



Ministère des Affaires sociales, de la Santé
et des Droits des femmes

Equipe projet PMND

Cécile Balandier

cecile.balandier@sg.social.gouv.fr

Tél : 01 40 56 65 47

Secrétariat général des ministères sociaux

Virginie Hoareau

virginie.hoareau@sg.social.gouv.fr

Tél : 01 40 56 65 37

Direction générale de l'offre de soins

Sous-direction de la régulation de l'offre de soins

Bureau R4

Isabelle Bouille-Ambrosini

Tél. : 01 40 56 70 11

Isabelle.bouille-ambrosini@sante.gouv.fr

Direction générale de la santé

Sous-direction de la promotion de la santé et

prévention de maladies chroniques

Bureau MC3

Dr Eliane Vanhecke

Tél. 01 40 56 58 24

eliane.vanhecke@sante.gouv.fr

Direction générale de la cohésion sociale

Sous-direction de l'autonomie des personnes

handicapées et des personnes âgées

Bureau de la prévention de la perte de l'autonomie et

du parcours de vie des personnes âgées (3A)

Tel : 01 40 56 86 80

marie-paule.cuenot@social.gouv.fr

Caisse nationale de solidarité pour l'autonomie

Direction des établissements et services médico-
sociaux

Nathalie Montangon 01.53.91.21.65

nathalie.montangon@cnsa.fr

Sabrina Lahlal 01.53.91.28.61

sabrina.lahlal@cnsa.fr

La ministre des affaires sociales, de la santé et
des droits des femmes

à

Mesdames et Messieurs les directeurs généraux
des agences régionales de santé
(pour mise en œuvre)

**CIRCULAIRE N°SG/DGOS/R4/DGS/MC3/DGCS/3A /CNSA/2015/281 du 7 septembre 2015
relative à la mise en œuvre du plan maladies neuro-dégénératives 2014-2019.**

Date d'application : immédiate

NOR: AFSZ1521300C

Classement thématique : Protection sanitaire

" Validée par le CNP le 31 juillet 2015 - Visa CNP -136".

Catégorie:

Premières mesures d'organisation des services retenues par la ministre pour la mise en œuvre des dispositions du plan maladies neuro-dégénératives 2014-2019

| |
|---|
| <p>Résumé : La circulaire assure le lancement opérationnel de la mise en œuvre du plan maladie neuro-dégénératives pour les agences régionales de santé et délègue les autorisations d'engagement des crédits dédiés à la mise en œuvre de plusieurs mesures du plan assurant la continuité avec le plan Alzheimer échu.</p> |
| <p>Mots clés : Maladie d'Alzheimer et maladies apparentées, maladie de Parkinson, sclérose en plaques.</p> |
| <p>Textes de références : Plan maladies neuro- dégénératives 2014-2019 - Circulaire n° SG/2015/152 du 28 avril 2015 relative aux modalités de mise en œuvre du fond d'intervention régional en 2015 -Circulaire N° DGCS/SD5C/DSS/CNSA/2015/137 du 23 avril 2015 relative aux orientations de l'exercice 2015 pour la campagne budgétaire des établissements et services médico-sociaux accueillant des personnes handicapées et des personnes âgées. Instruction délégation de crédits GEM et MAIA pour 2015 - Circulaire N°2011 160 DGCS/DSS du 29 avril 2011 relative aux orientations de l'exercice 2011 pour la campagne budgétaire des établissements et services médico-sociaux accueillant des personnes handicapées et des personnes âgées - Décision n°2015-09 du 04 mai 2015 fixant pour 2015 le montant des contributions aux budgets des agences régionales de santé pour le financement des groupes d'entraide mutuelle et des maisons pour l'autonomie et l'intégration des malades d'Alzheimer mentionnés au I de l'article L.14-10-5 du code de l'action sociale et des familles</p> |
| <p>Annexes : Annexe 1 : Composition du comité de suivi national du PMND Annexe 2 : Coordonnées des correspondants régionaux des associations MND Annexe 3 : Fiches pathologies SEP, Parkinson, Alzheimer 2013 CNAMTS, ATIH Annexe 4 : Répartition par département du poids des pathologies Démences, Sclérose en plaques et Parkinson selon plusieurs approches CNAMTS 2012 Annexe 5 : Cahier des charges de l'éducation thérapeutique du patient Annexe 6 : Répartition régionale des crédits FIR en 2015 pour l'éducation thérapeutique du patient Annexe 7 : Critères d'orientation vers un gestionnaire de cas Maia Annexe 8 : Annexe financière des mesures médico-sociales du PMND 2015-2019</p> |

Dans la continuité des actions menées au bénéfice des personnes touchées par les maladies d'Alzheimer et apparentées et en s'attachant à élargir l'ambition de l'action développée pour d'autres pathologies, le Gouvernement s'est engagé au travers du Plan maladies neuro-dégénératives 2014-2019 rendu public le 18 novembre 2014. L'inclusion dans le périmètre du plan de maladies neuro-dégénératives touchant les personnes à différents âges de la vie, du jeune adulte aux personnes âgées implique une mobilisation large des associations et acteurs du handicap comme des personnes âgées. Pour mémoire, sont principalement concernées les maladies d'Alzheimer et apparentées, la maladie de Parkinson ainsi que la sclérose en plaques.

Annoncé par le Président de la République, ce plan a fait l'objet de concertation au niveau national et doit désormais trouver sa traduction opérationnelle pour répondre aux besoins des personnes malades avec le souhait de la plus grande proximité. Pour ce faire, il poursuit quatre objectifs :

- Soigner et accompagner tout au long de la vie et sur l'ensemble du territoire
- Favoriser l'adaptation de la société aux enjeux des maladies neuro-dégénératives et atténuer les conséquences personnelles et sociales sur la vie quotidienne
- Développer et coordonner la recherche sur les maladies neuro-dégénératives
- Faire de la gouvernance du plan un véritable outil d'innovation, de pilotage des politiques publiques et de la démocratie en santé.

La présente circulaire vise ainsi à définir un premier cadre de travail et de mobilisation pour les agences régionales de santé et vous permettre d'engager la mise en œuvre de plusieurs mesures annoncées par la circulaire budgétaire et pour lesquelles l'adoption par le conseil de la CNSA de la répartition régionale des crédits était nécessaire. Elle sera complétée en tant que de besoin afin de mettre à votre disposition l'ensemble des éléments utiles à une déclinaison régionale efficace des mesures prévues par ce plan dont l'enjeu est d'importance.

1. Gouvernance et pilotage du plan au niveau national et en région

La présidence du comité de suivi est confiée au Professeur Michel Clanet. Il est secondé par le Professeur Joël Ankri et le docteur Etienne Hirsch dans le cadre de cette mission. L'équipe projet nationale dispose également d'un chef de projet ayant pour fonction de coordonner les travaux inter-administratifs et d'animer le réseau des référents en ARS.

Vous avez désigné au sein de vos équipes un référent régional qui doit assurer :

- la bonne coordination interne des travaux en ARS sur les différents volets de prévention, de soins et d'accompagnement utiles à la qualité d'une réponse globale et adaptée aux besoins des malades ;
- la fonction de correspondant auprès de l'équipe projet nationale et des directions d'administration centrale concernées.

Dans le contexte de réforme territoriale, vous serez amenés, pour les agences régionales qui se rapprochent, à travailler sur un nouveau périmètre de mise en œuvre. Vous pouvez donc d'ores et déjà engager un travail conjoint pour décliner les mesures du plan. Certains d'entre vous ont souhaité désigner des binômes de référents. La possibilité de désigner des binômes de référents reste pertinente sous réserve toutefois de nommer un référent principal sous l'égide du DG préfigurateur.

Il vous appartient de mobiliser des instances régionales pour le pilotage et le suivi de la mise en œuvre du plan au niveau local (notamment la CRSA) afin de favoriser la lisibilité de l'action menée sur les territoires, particulièrement auprès des associations représentant les personnes malades, en situation de handicap ou de perte d'autonomie.

Vous trouverez en annexe, la liste des organisations impliquées au niveau du comité de suivi national (annexe 1), ainsi que les coordonnées des correspondants régionaux des associations France Alzheimer, France Parkinson, Ligue française contre la sclérose en Plaques, association française des sclérosés en plaques, fondation pour l'aide à la recherche sur la SEP, (annexe 2).

2. Les étapes de la déclinaison régionale du Plan maladies neuro-dégénératives

Cette circulaire est une première instruction vous permettant d'organiser les travaux sur vos territoires. Elle sera complétée de nouvelles instructions concernant notamment :

- La diffusion d'un cadre commun d'élaboration et de présentation de l'état des lieux régional et d'un futur plan d'action régional à l'instar de la démarche mise en œuvre dans le cadre du plan autisme ;
- La diffusion à l'automne 2015 d'un cahier des charges des missions des futurs Centres Experts SEP et de la procédure de sélection de ces centres au niveau national sur proposition des ARS. Pour mémoire, il est prévu par le plan d'identifier 24 centres experts SEP avant fin 2015.

Pour anticiper la formalisation d'états des lieux en région et permettre à vos équipes de se mobiliser sans attendre, vous trouverez en annexe de la présente circulaire, des données régionales et nationales relatives aux pathologies concernées. Elles constitueront une base de travail utile qui sera complétée ultérieurement (annexes 3 et 4).

Un état des lieux (ou diagnostic de départ) régional devra être réalisé pour janvier 2016 dans un cadre qui vous sera prochainement transmis et la formalisation d'un plan régional d'action concerté pour la fin du mois de juin 2016.

D'ores et déjà, pour les mesures relatives à la continuation du Plan Alzheimer échu, la délégation de crédits opérée dans le cadre de la présente circulaire vous permet de lancer les opérations.

3. Développement de l'éducation thérapeutique

Le PMND prévoit le développement de l'offre d'éducation thérapeutique (ETP) dans le champ des trois pathologies pour les patients et leurs proches. Un cahier des charges (annexe 5) apporte les précisions nécessaires pour le lancement d'appels à projets régionaux. En 2015, une enveloppe de 2M€ a été prévue au sein du FIR au titre du développement de l'éducation thérapeutique. Elle sera reconduite chaque année jusqu'en 2019. La coordination des référents ETP et des référents PMND est essentielle à la conduite de la mesure. L'appel à projets servira également de support à un partage d'expériences dans une démarche prospective de modélisation des programmes d'éducation thérapeutique pour les maladies neuro-dégénératives concernées. Les modalités d'évaluation feront l'objet d'une transmission ultérieure par la Direction générale de la santé.

4. Délégation des crédits relatifs aux mesures annoncées en circulaire de campagne

4.1 Pôles d'activités et de soins adaptés

Au 31 décembre 2014, 16 112 places de PASA étaient installées, soit 64 % de la cible initiale du plan Alzheimer 2008-2012 (25 000 places). Vous disposez en base des crédits vous permettant d'installer le solde des places.

La mesure 26 prévoit la révision du cahier des charges PASA. Suite aux travaux du groupe de travail « EHPAD » qui s'est réuni au cours du 1er semestre 2015 et qui a pour objectif de moderniser le pilotage et de simplifier la gestion de ces établissements, un décret fixera les conditions techniques minimales d'organisation et fonctionnement des EHPAD, y compris celles relatives aux PASA. Dans ce cadre, le cahier des charges actuel fera l'objet d'ajustements (DGCS/CNSA). L'agence nationale d'évaluation et de la qualité des établissements et services sociaux et médico-sociaux des établissements sera par ailleurs sollicitée pour définir les recommandations de bonnes pratiques à appliquer pour les publics accueillis dans ces structures.

4.2 Unités d'hébergement renforcées

Au 31 décembre 2014, 1 250 places d'UHR étaient installées dans les territoires, soit 75,3 % de la cible du plan Alzheimer 2008-2012. Vous disposez en base des crédits nécessaires à l'installation du solde des places.

La mesure 27 prévoit également la révision du cahier des charges UHR afin notamment d'élargir les critères d'entrée au-delà des profils de personnes malades actuellement ciblées. Comme pour les PASA (cf. supra), le décret prévu suite aux travaux du groupe de travail « EHPAD » fixera les conditions techniques minimales d'organisation et fonctionnement relatives aux UHR. L'ANESM sera également sollicitée pour définir les recommandations de bonnes pratiques à appliquer pour les publics accueillis dans ces structures.

La répartition des nouvelles UHR médico-sociales concerne environ 816 places supplémentaires d'UHR, soit 68 unités, prévues par le PMND afin de poursuivre le déploiement de ces unités pour un montant de 16,379M€. La répartition de ces UHR entre les ARS se fait sur la base :

- du nombre d'ALD 15 (Maladie d'Alzheimer et apparentées) et 16 (Maladie de Parkinson) (données 2013) ;
- de l'objectif d'attribuer au moins une UHR supplémentaire à chaque région.

4.3 Plateformes d'accompagnement et de répit

L'objectif du plan Alzheimer 2008-2012 était de créer 150 plateformes d'accompagnement et de répit à destination des aidants de personnes âgées en perte d'autonomie, quelle que soit la maladie. Au 31 décembre 2014, 115 sont en activité. Le solde des places sera installé grâce aux crédits dont vous disposez en base.

La mesure 28 du PMND a pour objet de créer 65 plateformes supplémentaires de sorte que chaque département dispose de deux plateformes. Leur déploiement se fera entre 2016 et 2019. Les critères de sélection seront assouplis par rapport à ceux retenus en 2011 les plateformes d'accompagnement et de répit pouvant être portées par un accueil de jour d'au moins 6 places. Les modalités de financement seront les mêmes que précédemment (dotation forfaitaire de 100 000 €).

En outre, actuellement, les plateformes d'accompagnement et de répit proposent aux aidants une palette d'actions de répit et d'accompagnement :

- mises en œuvre par les partenaires sur le territoire sur lequel elles interviennent ;
- mises en œuvre par la plateforme elle-même sur ses crédits quand un type d'actions est apparu déficitaire sur le territoire.

Dans le cadre de la mesure 28 du PMND, les missions des 65 nouvelles plateformes à destination des aidants seront élargies.

L'éducation thérapeutique et la formation aux aidants seront systématiquement présentes dans la palette d'actions d'accompagnement proposée par les plateformes. Aussi devront-elles recenser l'offre existante sur leur territoire d'intervention afin de faciliter le parcours du « couple aidant-aidé ».

L'élargissement des missions concernera également l'organisation et l'animation de l'offre de répit, offre que les plateformes proposent actuellement dans la palette d'actions, mais qui sera précisée dans l'instruction de déploiement des 65 nouvelles plateformes ainsi que les critères de sélection des structures candidates. Pour la mise en œuvre de cette expérimentation, les appels à candidature que vous lancerez devront intégrer ces nouvelles missions.

65 plateformes supplémentaires sont prévues avec pour objectif de permettre de disposer en moyenne deux par département. Le coût de cette mesure pour l'OGD est de 6,5 M€ (100 000 euros par PFR).

Au regard de cet objectif, la répartition est faite entre les ARS :

- au regard du nombre de plateformes d'accompagnement et de répit déjà installées et en cours d'installation (sources : données SEPPIA et FINESS),
- au regard du critère de deux plateformes au minimum par département,
- du nombre d'ALD 15 (maladie d'Alzheimer et apparentées), 16 (maladie de Parkinson) et 25 (Sclérose en plaques) s'agissant des PFR qui restent à répartir après application des critères précédents.

4.4. SSIAD

Par ailleurs, la mesure 21 du PMND préconise d'expérimenter l'appui d'un temps de psychologue au sein des SSIAD et/ou SPASAD afin d'améliorer la prise en charge des besoins de leurs patients. Pour la mise en œuvre de cette expérimentation, vous sélectionnerez les SSIAD et/ou SPASAD au sein desquels sera financé un temps de psychologue. Le temps de psychologue pourra être dévolu, au choix de l'ARS, soit au patient, soit au binôme aidé-aidant. Une prochaine instruction précisera le cadre de l'expérimentation. Seront ainsi déployés sur la période du plan l'équivalent de 50 ETP de psychologues. La répartition territoriale des postes s'appuiera sur le nombre d'ALD 15, 16 et 25 dans chaque région, sous réserve que chaque région bénéficie au minimum d'un poste supplémentaire de psychologue. Cette expérimentation donnera lieu à une évaluation que pilotera la direction générale de la cohésion sociale.

De plus, sur la base de l'expérimentation positive des équipes spécialisées Alzheimer (ESA), le PMND prévoit, dans un second temps, de concevoir et expérimenter un protocole d'intervention au domicile pour les personnes atteintes d'une maladie de Parkinson ou de sclérose en plaques. En 2016, une action recherche sera menée dans trois SSIAD situés dans les régions dont la prévalence des maladies de Parkinson et de sclérose en plaques est la plus élevée (Ile-de-France, Auvergne - Rhône-Alpes, Nord - Pas de Calais - Picardie). Cette action de recherche est destinée à définir les prestations spécifiques et complémentaires ainsi que le stade d'évolution de la maladie pertinent pour l'intervention des SSIAD MND. A partir l'expérimentation, chaque région devra identifier un SSIAD MND financé à 150 000 €.

4.5 Accueil temporaire

Au 31 décembre 2014, 6 056 places d'accueil de jour et 3 677 places d'hébergement temporaire étaient installées. Au-delà du renforcement de l'offre d'accueil de jour et d'hébergement temporaire, se pose la problématique du recours à l'offre et des freins existants.

Le faible recours à l'accueil temporaire (accueil de jour et hébergement temporaire) est un sujet au centre des travaux conduits par la Direction générale de la cohésion sociale (DGCS) en lien avec le Secrétariat général pour la modernisation de l'action publique (SGMAP) depuis le 3ème trimestre 2014. Deux expérimentations sont menées actuellement dans deux territoires des départements de Vendée et du Val-de-Marne. La première porte sur la diffusion d'un « bon découverte » ouvrant droit de 5 à 7 jours d'accès à l'hébergement temporaire, de 12 à 15 jours à l'accueil de jour ou de 10 à 14 nuits en accueil de nuit afin de favoriser le répit de l'aidant. Cette expérimentation permettra d'évaluer les effets d'une meilleure solvabilisation des séjours sur le recours à cette offre. La seconde expérimentation consiste en une campagne de proximité auprès des professionnels (flyers chez les pharmaciens et affiches chez les médecins) visant à faire connaître cette offre aux personnes âgées et leurs aidants. Les enseignements de ces expérimentations seront partagés afin qu'ils puissent être réappropriés par les acteurs sur l'ensemble du territoire, notamment les plateformes d'accompagnement et de répit qui sont un des acteurs pouvant orienter vers de l'accueil temporaire.

Un axe fort de la mesure 29 concerne également la modélisation des réponses en hébergement temporaire. Dans ce cadre, la DGCS entame un projet sur les réponses au besoin d'hébergement temporaire dans des situations non programmées. L'instruction N° DGCS/SD3A/2015/185 du 29 mai 2015 vous a été adressée dans le but de recenser les expériences que vous aurez identifiées dans vos régions. Cet état des lieux alimentera la réflexion d'un groupe de travail auquel vous serez associés.

4.6 Equipes spécialisées Alzheimer

Au 31 décembre 2014, 3400 places d'ESA étaient installées soit 86,3% de la cible. Vous veillerez à installer le solde des places, en mobilisant les crédits dont vous disposez en base.

74 nouvelles ESA sont prévues dans le PMND afin d'assurer une bonne couverture territoriale de cette offre. La répartition de ces ESA entre les ARS se fait sur la base :

- du nombre d'ALD 15, 16 et 25 (données 2013) ;
- de l'objectif d'attribuer au moins une ESA supplémentaire à chaque région.

4.7 Poursuite du développement des MAIA

Au 31 décembre 2014, 257 MAIA étaient déployées. Afin d'achever la couverture territoriale, 100 nouvelles MAIA sont prévues par le PMND. Cinquante dispositifs MAIA ont été financés en 2015 par la circulaire DGCS/DGOS/CNSA du 18 février 2015 et 50 nouvelles MAIA le seront en 2016. Le PMND prévoit par ailleurs la révision du cahier des charges national MAIA qui aura lieu courant 2016 à l'issue de la publication de la loi Adaptation de la Société au Vieillessement et de l'évaluation du dispositif MAIA qui sera conduite à partir de cet automne. Au-delà de la modification du sens de l'acronyme « MAIA », cette révision favorisera une plus grande possibilité d'adaptation aux réalités territoriales (en particulier s'agissant du nombre de gestionnaires de cas par dispositif et des territoires couverts).

Sur les territoires MAIA, des gestionnaires de cas sont dédiés à la coordination des interventions pour soutenir le maintien à domicile des personnes de 60 ans et plus en situation complexe. Le cas échéant, les gestionnaires de cas MAIA peuvent être mobilisés pour les personnes de moins de 60 ans souffrant de maladie d'Alzheimer ou d'une maladie apparentée. Les critères permettant l'inclusion en gestion de cas ont été définis (annexe 7) ; vous êtes invités à les diffuser auprès des pilotes MAIA et des partenaires impliqués dans l'accompagnement des personnes âgées (CLIC, réseaux de santé, ...).

L'annexe financière 8 vous notifie des autorisations d'engagement vous permettant de programmer à votre rythme l'évolution de l'offre conformément aux orientations du PMND. Cette notification donnera lieu à abondement de votre dotation régionale limitative (DRL) au fur et à mesure des ouvertures des places sur la base des données saisies dans l'application SEPPIA.

Je compte sur votre implication, aussi soutenue que pour d'autres plans de santé publique (Plan cancer, plan autisme...) pour atteindre les objectifs du PNMD dans vos régions, en réservant une place particulière aux associations de patients particulièrement concernés. Leur implication constitue en effet une condition substantielle de la réussite du plan.

Je vous remercie de rendre compte de l'état d'avancement de vos travaux auprès du secrétaire général des ministères sociaux.

Signé

Marisol TOURAINE

Annexe 1

COMPOSITION DU COMITE DE SUIVI PMND

La gouvernance du plan repose sur des personnalités reconnues pour incarner et porter la mise en œuvre d'une politique de santé et de recherche ambitieuse :

- Professeur Michel CLANET, président du comité de suivi
- Professeur Joël ANKRI, vice-président du comité de suivi
- Professeur Etienne HIRSCH, président du comité de pilotage pour la recherche

Pour les associations d'usagers et aidants

- Association française des aidants (AFA)
- Collectif inter associatif sur la santé (CISS)
- Comité de Liaison et d'Action des Parents d'Enfants et d'Adultes Atteints de Handicaps Associés (CLAPEAHA)
- Comité National des retraités et personnes âgées (CNRPA)
- Fédération Française des Groupements de Parkinsoniens (FFGP)
- France Alzheimer
- France Parkinson
- Collectif Parkinson
- Ligue Française contre la Sclérose en Plaques (LFSE)
- Union pour la lutte contre la Sclérose en Plaques (UNISEP)
- Association des Paralysés de France (APF)

Pour les représentants des professionnels et spécialités médicales

- Union Nationale des Professions de santé (UNPS)
- Fédération Française des Association de Médecins Coordonnateurs en EHPAD (FFAMCO)
- CNP de gériatrie et Société française de gériatrie et gérontologie
- CNP de neurologie

Pour les représentants des établissements et services sanitaires et médico-sociaux

- ADESSA
- Aide à domicile en milieu rural (ADMR)
- Association des directeurs au service des personnes âgées (ADP)
- CNEHPAD
- Croix Rouge Française
- Fédération des établissements hospitaliers et d'aide à la personne privés non lucratifs (FEHAP)
- fédération hospitalière de France (FHF)
- Fédération Hospitalière de Privée (FHP)
- Fédération Nationale Avenir et Qualité de Vie des Personnes Agées (FNAQPA)
- Fédération Nationale des Associations de Directeurs d'Etablissements et services pour Personnes Agées (FNADEPA)
- Fédération Nationale des Associations de l'Aide Familiale Populaire (FNAAFP)
- Fédération Nationale de l'Hospitalisation à Domicile (FNEHAD)
- Fédération Nationale Mutualité Française (FNMF)

- Syndicat National des Etablissements et Résidences Privés pour Personnes Âgées (SYNERPA)
- Union Nationale de l'Aide, des Soins et des services aux domiciles (UNA)
- Union Nationale Interfédérale des Œuvres et Organismes Privés non lucratifs Sanitaires et Sociaux (UNIOPSS)

Pour les représentants des collectivités locales

- Assemblées des Départements de France (ADF)
- Union Nationale des Centres Communaux d'Action Sociale (UNCCAS)

Pour les représentants pour la recherche

- ALLIANCE AVIESAN
 - o ITMO NNP
 - o ITMO SP
 - o ITMO TS
- ALLIANCE ATHENA
- ALLIANCE ALLENNVI
- ALLIANCE ALLISTENE
- Fondation Plan Alzheimer

Des personnalités qualifiées

- Dr Jean-Pierre AQUINO (comité avancé en âge)
- Pr Alexis BRICE
- Pr Olivier BLIN

Des partenaires

- Fondation Médéric Alzheimer
- AMADIEM
- Mobilisation Nationale contre l'isolement social des Agés (Monalisa)
- Espace national de réflexion éthique sur la maladie d'Alzheimer (EREMA)
- Observation National de Fin de Vie (ONFV)

Les représentants de l'Etat au travers d'une équipe projet et de la mobilisation des directions d'administrations, des agences régionales de santé et caisses concernées (DGS, DGOS, DGCS, DSS, DGRI, DGEIP, SGMAS, CNAMTS, CNSA, SG-CIH)

Annexe 2

| REGIONS | ASSOCIATIONS | NOMS | PRENOMS | ADRESSE | VILLE | CP | TEL | MAILS |
|----------------------|------------------|-------------|--------------|--|-------------------|-------|----------------------------------|---|
| ALSACE | France Alzheimer | HAESSLER | Agnès | Le Bois Fleuri Hôpital de la Robertsau 60, rue Mélanie | STRASBOURG | 67000 | 03 88 11 55 17 | alsace.alzheimer67@wanadoo.fr |
| ALSACE | France Alzheimer | SPITTLER | Bernard | 57, bld de la Marne | MULHOUSE | 68200 | 03 89 42 79 36 | alsacealzheimer@wanadoo.fr |
| ALSACE | APF | DELEPINE | Erwann | | | | 03 87 36 21 24 | erwann.delepine@apf.asso.fr br.metz@apf.asso.fr |
| ALSACE | France Parkinson | KUHN | Marianne | | STRASBOURG | 68000 | 06 08 62 44 08 | kuhnmarianne68@gmail.com |
| AQUITAINE | France Alzheimer | MORALES | Michelle | 2, rue Emile Counord | BERGERAC | 24100 | 05 53 27 30 34 | alzheimer.dordogne@orange.fr |
| AQUITAINE | France Alzheimer | FREYSSIGNAC | Bernadette | 52 rue des Treuils CS 11092 | BORDEAUX CEDEX | 33082 | 05 56 40 13 13 | alzheimer.gironde@wanadoo.fr |
| AQUITAINE | France Alzheimer | DIRIS | Françoise | 12 rue de la Ferté | DAX | 40100 | 05 58 98 80 88 | francealzheimerlandes@gmail.com |
| AQUITAINE | France Alzheimer | COLLIE | Gérard | 16 rue du Docteur Fourestié | AGEN | 47000 | 05 53 47 90 67 | france.alzheimer47@orange.fr |
| AQUITAINE | France Alzheimer | DYAN | Alain | Bâtiment Fuschia 100, avenue du Loup | PAU | 64000 | 05 47 92 19 05 | fapa@fapa64.com |
| AQUITAINE | ARSEP | BAPSERES | Jacques | | | 64000 | 05 59 81 78 66 | Jacques.Bapseres@sfr.fr |
| AQUITAINE | ARSEP | VILLACRECES | Delphine | | | 33000 | 06 32 50 43 83 | delphine.villacreces@laposte.net |
| AQUITAINE | AFSEP | GARRAUD | Catherine | 2 rue Bertrand de Born | BERGERAC | 24100 | 05 53 73 32 35 | catherine.garraud@afsep.fr |
| AQUITAINE | AFSEP | PONS | Gilles | 30 rue du Stade | UZOS | 64110 | 05 59 06 19 77 | gilles.pons@afsep.fr |
| AQUITAINE | APF | POTREAU | Régis | | | | 05 57 22 28 90 | regis.potreau@apf.asso.fr br.bordeaux@apf.asso.fr |
| AQUITAINE | France Parkinson | POUPARD | Ginette | Bordeaux | AQUITAINE | 33000 | 05 56 76 20 09 06 75 79 75 09 | ginette.poupard@wanadoo.fr |
| AUVERGNE | France Alzheimer | LABART | Serge | 1/3, Rue Berthelot | MOULINS | 3000 | 04 70 48 51 20 | france.alzheimer03@yahoo.fr |
| AUVERGNE | France Alzheimer | JULIEN | Bernard | 21, rue d'Alsace BP 345 | CLERMONT FERRAND | 63009 | 04 73 92 18 66 | france-alzheimer.63@wanadoo.fr |
| AUVERGNE | France Alzheimer | RIC | Marie Claude | Maison des Organismes Familiaux 8, rue de la Gare | AURILLAC | 15000 | 04 71 63 31 15 | francealzheimer15@orange.fr |
| AUVERGNE | France Alzheimer | BOSDURE | Maggy | Centre Hospitalier Ste Marie Route de Montredon BP 21 | LE PUY EN VELAY | 43001 | 04 71 09 17 94 06 61 40 37 29 | france.alzheimer43@orange.fr |
| AUVERGNE | ARSEP | LECLERC | Irène | | | 63000 | 04 73 27 70 59 | christophe.leclerc625@orange.fr |
| AUVERGNE | AFSEP | NOUVET-GIRE | Jocelyne | Pralong | SAINT JEAN DE NAY | 43320 | 06 89 74 15 10 | jocelyne.nouvet.gire@afsep.fr |
| AUVERGNE | APF | BONNAND | Dominique | | | | 04 72 76 31 90 | dominique.bonnand@apf.asso.fr drauv.gerzat@apf.asso.fr |
| AUVERGNE | France Parkinson | FAYOLLE | Michelle | | CLERMONT-FERRAND | 63000 | | |
| BASSE - NORMANDIE | France Alzheimer | LETORTU | Odile | Maison des Associations 7 bis, rue Neuve Bourg l'Abbé | CAEN | 14000 | 06 07 49 79 17 | infoalz14@gmail.com |

| | | | | | | | | |
|-------------------|--------------------------|-----------------------|-------------------|--|-------------------|-------|----------------------------------|---|
| BASSE - NORMANDIE | APF | BEAULIEU | Marie-Christine | | | | 01 53 80 99 30 | marie-christine.beaulieu@apf.asso.fr br.normandie@apf.asso.fr |
| BASSE - NORMANDIE | France Alzheimer | SAUNIER | Jean | 15, rue du Palais de Justice | COUTANCES | 50200 | 02 33 17 16 41 | francealzheimer50@coutances.fr |
| BASSE - NORMANDIE | France Alzheimer | TROUPLIN | Etienne | 1, place Saint Lhomer | COURTOMER | 61390 | 07 86 62 57 33 | france.alzheimer.61@gmail.com |
| BASSE - NORMANDIE | France Alzheimer | COURBOIS | Gérard | Maison des Services au Public 97, rue A. Briand | BRETEUIL SUR ITON | 27160 | 09 63 00 98 74 | fa.alzheimer27@gmail.com |
| BOURGOGNE | France Alzheimer | LORROT | Danielle | 38 rue des Mésanges | MONETEAU | 89470 | 03 86 48 27 69 | alzheimer89@yahoo.fr |
| BOURGOGNE | France Alzheimer | PEROTIAN | Claudine | 71 rue de Nièvre | NEVERS | 58000 | 03 86 59 14 51 | nievrealzheimer@orange.fr |
| BOURGOGNE | France Alzheimer | DE CARPENTIER | Hubert | Parc des Grands Crus 60 L, avenue du 14 juillet | CHENOVE | 21300 | 03 80 45 39 44 | francealzheimer21@gmail.com |
| BOURGOGNE | France Alzheimer | LANOIZELEE | Marie-Claire | 68 bis, Rue de Lyon | MACON | 71000 | 03 85 38 34 70 | alzheimer.71@wanadoo.fr |
| BOURGOGNE | AFSEP | LIENHARDT | Catherine | 10 Place Marcel Naudot | CHENOVE | 21300 | 03 80 55 29 19 | catherine.lienhardt@afsep.fr |
| BOURGOGNE | APF | SWIATKOWSKI | Nathalie | | | | 03 86 48 94 42 | nathalie.swiatkowski@apf.asso.fr br.auxerre@apf.asso.fr |
| BOURGOGNE | France Parkinson | BILLAUT | Christian | DIJON | BOURGOGNE | 21000 | 06 07 15 71 20 | cbillaut1@gmail.com |
| BRETAGNE | France Alzheimer | LE RUN | Roger | 18, rue Abbé Vallée BP 4618 | ST BRIEUC CEDEX 2 | 22046 | 02 96 60 85 42 | alzheimercotesdarmor@orange.fr |
| BRETAGNE | France Alzheimer | JAOUEN | Joël | 253, rue Jean Jaurès | BREST | 29200 | 02 98 44 90 27 | france.alzheimer29@orange.fr |
| BRETAGNE | France Alzheimer | BELABRE | André | Résidence Renan 24 rue Ernest Renan | ST MALO | 35400 | 02 99 80 86 43 | francealzheimer35@yahoo.fr |
| BRETAGNE | France Alzheimer | DUNAY-DOUSSE | France-Armel | 11, rue St Guenael | VANNES | 56000 | 02 97 68 34 60 | francealzheimermorbihan@orange.fr |
| BRETAGNE | ARSEP | KERDUHELE | Henri | | | 56000 | 06 46 19 31 73 02 97 65 36 03 | henrikerdelhue@mageos.com |
| BRETAGNE | ARSEP | LE MEUR | Catherine | | | 29000 | 02 98 29 15 97 | catherine.apamon@orange.fr |
| BRETAGNE | ARSEP | ISNARD | Jacques | | | 56000 | 06 60 71 45 92 | isnardjacques0607@orange.fr |
| BRETAGNE | AFSEP | MALAIZE | Jean-Claude | Domaine du Château 26 allée Pierre de Ronsard | PLOEREN | 56880 | 06 15 34 08 49 | jean-claude.malaize@afsep.fr |
| BRETAGNE | APF | DIETRICH | Jean-François | | | | 02 28 01 26 00 | jean-francois.dietrich@apf.asso.fr br.lachapelle.2@apf.asso.fr |
| BRETAGNE | representantes nationale | DELAMOYE DELEGLISE | Florence Julie | | | | 01 45 20 41 03 | f.delamoye@franceparkinson.fr j.deleglise@franceparkinson.fr |
| CENTRE | France Alzheimer | DUBOIS | Jacqueline | Maison des Associations 28, rue Gambon | BOURGES | 18000 | 02 48 50 41 40 | francealzheimer18@gmail.com |
| CENTRE | France Alzheimer | ROUGIREL | Monique | 182 avenue John Kennedy | CHATEAUROUX | 36000 | 02 54 07 15 90 | fa.yacqa36@orange.fr |
| CENTRE | France Alzheimer | BEAUCHAMP | Dominique | BP 55 | ESVRES SUR INDRE | 37320 | 02 47 43 01 55 | alzheimer.touraine@free.fr |
| CENTRE | France Alzheimer | ORTHEAU | Jean | Maison de retraite du Bon Secours 10, rue Saint Cœur | VENDOME | 41100 | 02 54 73 39 04 | asso.francealzheimer41@gmail.com |
| CENTRE | France Alzheimer | LARNICOL | Joseph | 14, Rue Bannier | ORLEANS | 45000 | 02 38 62 05 47 | alzheimer.loiret@wanadoo.fr |
| CENTRE | ARSEP | AGASSE | Pierre | | | 45000 | 06.15.33.19.07 02.38.33.32.82 | agasse.pierre@orange.fr |
| CENTRE | ARSEP | CHARPENTIER | Albert | | | 28000 | 06 81 43 40 02 | acharpentier@terre-net.fr |

| | | | | | | | | |
|-----------------------|---------------------------|-----------------------|-------------------|---|----------------------------|-------|----------------|--|
| CENTRE | AFSEP | BUARD | Jeanne | 73 avenue de Grammont | TOURS | 37000 | 02 47 66 88 63 | jeanne.buard@afsep.fr |
| CENTRE | AFSEP | CORBOLI | Daniel | 73 avenue de Grammont | TOURS | 37000 | 06 20 66 06 01 | daniel.corboli@afsep.fr |
| CENTRE | APF | LEFRANCOIS | Eric | | | | 02 47 37 85 68 | eric.lefrancois@apf.asso.fr |
| CENTRE | France Parkinson | PIZANI | Monique | | ORLEANS | 45000 | 06 37 75 03 70 | drcent.tours@apf.asso.fr |
| CHAMPAGNE- ARDENNE | France alzheimer | PERCHE | Jacqueline | 26 avenue Charles de Gaulle | CHARLEVILLE MEZIEUF | 8000 | 03 24 54 22 26 | alzheimer08@orange.fr |
| CHAMPAGNE- ARDENNE | France alzheimer | GUERIN | Catherine | 37, rue de la Halle | NOGENT SUR SEINE | 10400 | 03 25 21 89 16 | francealzheimeraupe@hotmail.fr |
| CHAMPAGNE- ARDENNE | France alzheimer | JURVILLIER | Jean-François | 5 rue Paul Valéry | CHAUMONT | 52000 | 03 25 01 27 79 | francealzheimer52@orange.fr |
| CHAMPAGNE- ARDENNE | France alzheimer | SEUXET | Hélène | EHPAD Les Parentèles 30 rue de Nice | REIMS | 51100 | 03 26 36 41 98 | seuxet.helene@wanadoo.fr |
| CHAMPAGNE- ARDENNE | AFSEP | DEBAIR | Elise | 1 bis rue Danton | PONT SAINTE MARIE | 10150 | 06 37 80 55 63 | elise.debair@afsep.fr |
| CHAMPAGNE- ARDENNE | APF | SALACHAS | Pierre | | | | 03 87 36 21 24 | pierre.salachas@apf.asso.fr |
| CORSE | France Alzheimer | JOLY | Marie-Josée | 15, rue Colonel Colonna d'Ornano | AJACCIO | 20000 | 04 20 04 49 07 | francealzheimer2a@gmail.com |
| CORSE | ARSEP | MATHIEU | Ariane | | | | 06 29 05 84 92 | ariane.mathieu@orange.fr |
| CORSE | APF | SIGOURE | Dominique | | | | 04 67 27 90 27 | dominique.sigoure@apf.asso.fr |
| FRANCHE- COMTE | France Alzheimer | FORESTI | Francine | Foyer Logement Les Cèdres 2, Rue Kepler | BESANCON | 25000 | 03 81 88 00 59 | francealzheimer.franchecomte@orange.fr |
| FRANCHE- COMTE | APF | SWIATKOWSKI | Nathalie | | | | 03 86 48 94 42 | nathalie.swiatkowski@apf.asso.fr |
| FRANCHE- COMTE | représentantes nationales | DELAMOYE DELEGLISE | Florence Julie | | | | 01 45 20 41 03 | f.delamoye@franceparkinson.fr j.deleglise@frnceparkinson.fr |
| GUADELOUPE | France Alzheimer | LE MAISTRE | François | 21, lotissement les Orangers Moudong | BAIE MAHAULT GUADELOUPE | 97122 | 03 81 88 00 59 | francealzheimer.franchecomte@orange.fr |
| GUYANE | France Alzheimer | THOMAS | Annick | Domaine de la Rhumerie 27 rue du Vieux Puits | MATOURY | 97351 | 05 94 29 49 36 | guyane.alzheimer@wanadoo.fr |
| HAUTE - NORMANDIE | APF | BEAULIEU | Marie-Christine | | | | 01 53 80 99 30 | marie-christine.beaulieu@apf.asso.fr |
| HAUTE - NORMANDIE | France Alzheimer | BEAUVAIS | Anne-Marie | BP 4023 | LE HAVRE | 76610 | 02 35 24 26 96 | francealzheimer76@francealzheimer76.fr |
| HAUTE - NORMANDIE | AFSEP | JANNE | Karine | 6 rue des Ecoliers | AUTHOU | 27290 | 06 83 55 55 62 | karine.janne@afsep.fr |
| HAUTE - NORMANDIE | AFSEP | CYPRIEN | Jocelyne | Résidence Courlis 9, allée des Vanneaux | NEUVILLE-LES-DIEPP | 76370 | 02 35 84 78 21 | jocelyne.christian.cyprien@afsep.fr |
| HAUTE - NORMANDIE | AFSEP | GUERIN | Micheline | 10 passage Lemaître | LE HAVRE | 76370 | 02 35 47 25 88 | micheline.guerin@afsep.fr |
| HAUTE - NORMANDIE | France Parkinson | MAYER | Michel | | ROUEN Haute NORMANDIE | 76000 | 06 98 95 43 86 | franceparkinsonsm@neuf.fr |

| | | | | | | | | |
|----------------------|---------------------------|-----------------------|-------------------|---|--------------------|-------|----------------|--|
| ILE DE France | France Alzheimer | HAAS | Robert | Porte D 16 68, rue des Plantes | PARIS | 75014 | 01 40 52 46 68 | fraparis@gmail.com |
| ILE DE France | France Alzheimer | PANETIER | Hélène | 37 avenue du Maréchal Foch | CHELLES | 77500 | 01 64 21 03 80 | france-alzheimer77@orange.fr |
| ILE DE France | France Alzheimer | MONTONE | Rolande | Imm. Lagardere Rési. Grand Siècle 6, place Royale | VERSAILLES | 78000 | 01 39 50 03 86 | fa.yvelines@hotmail.fr |
| ILE DE France | France Alzheimer | CHARLES | François | Maison des Associations 2 bis, Rue du Château | NEUILLY SUR SEINE | 92200 | 01 46 24 68 31 | fr92alzheimer@orange.fr |
| ILE DE France | France Alzheimer | OLLIVET | Catherine | 17, Bld de l'Ouest | LE RAINCY | 93340 | 01 43 01 09 66 | ollivet@club-internet.fr |
| ILE DE France | France Alzheimer | CORRE | Christiane | 4 rue du Maréchal Vaillant | NOGENT SUR MARNE | 94130 | 01 48 72 87 82 | alzheimer.val-de-marne@wanadoo.fr |
| ILE DE France | France Alzheimer | NOT | Françoise | 42 bis, rue de Paris | ST OUEN L'AUMONE | 95310 | 01 34 64 43 03 | france.alzheimer95@orange.fr |
| ILE DE France | France Alzheimer | BOTTER | René | 52 rue Louis Robert | CORBEIL ESSONNES | 91100 | 01 60 88 20 07 | alzheimeressonne@orange.fr |
| ILE DE France | ARSEP | BARRET | Monique | | | 95000 | 06 78 53 02 78 | frederiquebarret@hotmail.fr |
| ILE DE France | ARSEP | CONDOTTA | Aurélia | | | 95000 | 06 63 57 51 24 | aurelia_condotta@yahoo.fr |
| ILE DE France | AFSEP | ROMAIN | Adeline | 7 rue des Cloches | SAINT GERMAIN EN L | 78100 | 06 63 75 03 33 | adeline.romain@afsep.fr |
| ILE DE France | AFSEP | GOLDBLUM | Grégoire | 14 avnue de Fouilleuse | REUIL MALMAISON | 92500 | 07 62 59 52 73 | gregoire.goldblum@afsep.fr |
| ILE DE France | APF | BOQUET | Patricia | | | | 01 53 80 99 34 | patricia.boquet@apf.asso.fr br.paris@apf.asso.fr |
| ILE DE France | LFSEP | BRIAND | Alexandrine | | PARIS | 75018 | 06 78 86 88 45 | briand.alexandrine@gmail.com |
| ILE DE France | LFSEP | MAILLARD | Françoise | | PARIS | 75013 | 06 08 74 59 63 | f.maillard78@orange.fr |
| ILE DE France | représentantes nationales | DELAMOYE DELEGLISE | Florence Julie | | PARIS | 75016 | 01 45 20 41 03 | f.delamoye@franceparkinson.fr j.deleglise@frnceparkinson.fr |
| LANGUEDOC-ROUSSILLON | France Alzheimer | MERKLING | Violette | CCAS 21 bis, Cours Mirabeau | NARBONNE | 11100 | 04 68 65 35 80 | audealzheimer@sfr.fr |
| LANGUEDOC-ROUSSILLON | France Alzheimer | LAPIERRE | Camille | 11, Place du Calvaire | MARGUERITTES | 30320 | 04 66 21 03 09 | alzheimer.gard@wanadoo.fr |
| LANGUEDOC-ROUSSILLON | France Alzheimer | CADENE | Claudette | 3, rue Pagézy | MONTPELLIER | 34000 | 04 67 06 56 10 | contact@alzheimer34.org |
| LANGUEDOC-ROUSSILLON | France Alzheimer | LE ROCHAIS | Guy | 13, avenue du Palais des Ex | PERPIGNAN | 66000 | 04 68 52 22 22 | francealzheimerpo@gmail.com |
| LANGUEDOC-ROUSSILLON | AFSEP | MALGHEM | Sonia | Hameau de Colombeyrolles | SAINT THEODORIT | 30260 | 04 66 77 73 96 | sonia.malghem@afsep.fr |
| LANGUEDOC-ROUSSILLON | APF | SIGOURE | Dominique | | | | 04 67 27 90 27 | dominique.sigoure@apf.asso.fr br.montpellier@apf.asso.fr |
| LANGUEDOC-ROUSSILLON | représentantes nationales | DELAMOYE DELEGLISE | Florence Julie | | | | 01 45 20 41 03 | f.delamoye@franceparkinson.fr j.deleglise@frnceparkinson.fr |
| LIMOUSIN | France Alzheimer | MAERTEN | Sylvie | 4 bis, rue Pasteur | SAINTE | 17100 | 546922518 | francealzheimer17@laposte.net |
| LIMOUSIN | France Alzheimer | BOLVIN | Françoise | Ma campagne 6, allée du Champ Brun | ANGOULEME | 16000 | 05 45 67 06 91 | |
| LIMOUSIN | France Alzheimer | LLOBEL | Gisèle | 74 rue Alsace Lorraine | NIORT | 79000 | 05 49 77 82 19 | france.alzheimer79@orange.fr |
| LIMOUSIN | France Alzheimer | HENRY | Jacques | 10, Rue Fief des Hausses | POITIERS | 86000 | 05 49 43 26 70 | alzheimer.vienne@laposte.net |
| LIMOUSIN | ARSEP | BATARD | Nadine | | | 23000 | 06 85 19 81 23 | bat_rob@hotmail.fr |
| LIMOUSIN | AFSEP | RAIMBAULT | Monique | 35 quai des Martyrs | CHATELLERAULT | 86100 | 05 49 85 70 24 | monique.raimbault@afsep.fr |
| LIMOUSIN | AFSEP | LAOUAFI | Dolette | 36 rue de Pouthumé | CHATELLERAULT | 86100 | 05 49 81 89 | dolette.laouafi@afsep.fr |
| LIMOUSIN | APF | POTREAU | Régis | | | | 05 57 22 28 93 | regis.potreau@apf.asso.fr drlipocha.couzeix@apf.asso.fr |
| LORRAINE | France Alzheimer | RICHARD | Yvon | 39, Place Charles de Gaulle | COMMERCY | 55200 | 03 29 92 14 28 | france.alzheimer55@orange.fr |

| | | | | | | | | |
|--------------------|--|-----------------------|-------------------|---|-----------------|-------|-------------------|--|
| LORRAINE | France Alzheimer | GIRARD | Bernard | 4 ter, avenue de Lattre de Ta | METZ | 57000 | 03 87 50 46 40 | francealzheimer57@orange.fr |
| LORRAINE | France Alzheimer | HERMANN | Anne-Marie | 15 ter, rue du Maréchal Lyau | EPINAL | 88000 | 03 29 35 36 19 | alzheimer88@orange.fr |
| LORRAINE | AFSEP | FOURILE | Mireille | 12 Grand Rue | WADELINCOURT | 8200 | 03 24 22 60 98 | mireille.fourile@afsep.fr |
| LORRAINE | AFSEP | PROVENZANO | Sébastien | 159 rue de Metz | TALANGE | 57525 | 06 62 04 98 14 | sebastien.provenzano@afsep.fr |
| LORRAINE | APF | SALACHAS | Pierre | | | | 03 87 36 21 24 | pierre.salachas@apf.asso.fr |
| LORRAINE | APF | BURTE | Nadège | Cornieville | LORRAINE | 55200 | 03 29 90 94 36 | nadegeburte@aol.com |
| LORRAINE | APF | VELTIN | Benjamin | Manonviller | LORRAINE | 54300 | 07 78 66 79 59 | benjamin.veltin@gmail.com |
| MARTINIQUE | Association France Alzheimer Martinique | CHAMOISEAU-MA | Miriel | Résidence Les Terrasses Bâtiment F - Es 6 - Rez de chaussée | LE LAMENTIN | 97232 | (00) 596 79 43 60 | france.alzheimermartinique@orange.fr |
| MIDI-PYRENNEES | Association France Alzheimer 46 | BILLARD | Arlette | Espace Associatif Clément Marot Place Bessières | CAHORS | 46000 | 05 65 20 00 70 | alzheimer-46@wanadoo.fr |
| MIDI-PYRENNEES | France Alzheimer | BRAS | Elisabeth | 18, Route Maquis Jean-Pierre | BOZOULS | 12340 | 05 65 44 53 10 | alzheimer12@gmail.com |
| MIDI-PYRENNEES | France Alzheimer | GAUTHIE | Jean Paul | 275, Rue du Clos Maury | MONTAUBAN | 82000 | 05 63 20 47 64 | alzheimer82.asso@neuf.fr |
| MIDI-PYRENNEES | France Alzheimer | GALLOY | Annie | Villégiale St Jacques Place Carnot | CASTRES | 81100 | 05 63 71 64 97 | alzheimer81@laposte.net |
| MIDI-PYRENNEES | France Alzheimer | ARIAS | Ginette | 5, rue du Chairedon - Place | TOULOUSE | 31300 | 05 61 21 33 39 | alzheimer31@orange.fr |
| MIDI-PYRENNEES | France Alzheimer | SOUMEILHAN | Joël | 22 rue Federico Garcia Lorca | AUCH | 32000 | 05 62 05 24 52 | francealzheimergascogne@orange.fr |
| MIDI-PYRENNEES | France Alzheimer | SALAS | Francis | Maison des associations de l'Arsenal Bât. 100 - Bureau 16 | TARBES | 65000 | 05 62 38 14 49 | francealzheimer65@orange.fr |
| MIDI-PYRENNEES | AFSEP | PEREZ | Laurent | 22 Cité Abbé Pierre | LAVELANET | 93000 | 06 50 05 21 76 | laurent.perez@afsep.fr |
| MIDI-PYRENNEES | AFSEP | FRANCESCHETTI | Mireille | 1017 Chemin d'Isandon | AUCH | 32000 | 05 62 61 10 62 | mireille.franceschetti@afsep.fr |
| MIDI-PYRENNEES | APF | LAURENT | Jacques | | | | 05 34 36 89 66 | jacques.laurent@apf.asso.fr br.toulouse@apf.asso.fr |
| MIDI-PYRENNEES | LFSEP | KUBLER | Sébastien | Lézat sur Lèze | MIDI - PYRENEES | 9210 | 06 49 98 67 30 | sebkubler@gmail.com |
| MIDI-PYRENNEES | représentantes nationales | DELAMOYE DELEGLISE | Florence Julie | | | | 01 45 20 41 03 | f.delamoye@franceparkinson.fr j.deleglise@frnceparkinson.fr |
| NORD PAS-DE-CALAIS | Association France Alzheimer Pas de Calais | LAMONNIER | Jean Paul | 70, rue du 11 Novembre | ESSARS | 62400 | 07 77 84 63 11 | francealzheimer62@gmail.com |
| NORD PAS-DE-CALAIS | France Alzheimer | KORDEK | Christian | Les Triades Rue Becquerel ZI Douai Dorignies | DOUAI | 59500 | 03 27 80 65 08 | fr.alzheimer.hainaut@free.fr |

| | | | | | | | | |
|--------------------|------------------|----------|---------------|--|---------------------------------------|-------|----------------|--|
| NORD PAS-DE-CALAIS | AFSEP | SANTIAGO | Marie-Thérèse | Résidence les Rives de l'Escaut Bât A - appt 122 7 boulevard Duplex | CAMBRAI | 59400 | 03 27 81 52 99 | |
| NORD PAS-DE-CALAIS | AFSEP | POIDEVIN | Madeleine | 3 route d'Auvringhen | WIMILLE | 62126 | 06 84 11 07 28 | madeleine.poidevin@afsep.fr |
| NORD PAS-DE-CALAIS | APF | LHERBIER | Hervé | | | | 03 20 20 97 65 | nerve.lherbier@apf.asso.fr br.lille@apf.asso.fr |
| OCEAN INDIEN | France Alzheimer | LEBIHAN | Suzelle | Le Chaudron 26 bis, rue des Ecoliers | SAINTE CLOTILDE | 97490 | 02 62 94 30 20 | contact@reunion-alzheimer.org |
| OCEAN INDIEN | France Alzheimer | DEMENE | Pierre | Quartier Trianon - Résidence les Cerisiers Bleus 9 rue Lucien Lozach BP 624 | NOUMEA CEDEX NOUVELLE CALEDONIE | 98845 | 687 27 40 05 | francealzheimer-nc@lagoon.nc |
| OCEAN INDIEN | France Parkinson | MUSSARD | Emmanuelle | | | | | franceparkinson97@gmail.com |
| PACA | France Alzheimer | BOMBANA | Jocelyne | Résidence Fontbelle Bld M. Bret | MANOSQUE | 4100 | 04 92 87 57 08 | 04.alzheimer@orange.fr |
| PACA | France Alzheimer | DURAND | Christian | 48, bld Georges Pompidou | GAP | 5000 | 04 92 51 02 74 | francealzheimer05@sfr.fr |
| PACA | France Alzheimer | GUIGONIS | Françoise | 5, avenue Béatrix | NICE | 6100 | 04 93 52 62 00 | fa.06@orange.fr |
| PACA | France Alzheimer | MARRONE | Arlette | Le Palais de la Méditerranée BAT B 36 rue Henri Poincaré La Rode | TOULON | 83000 | 04 94 09 30 30 | varalzheimer@wanadoo.fr |
| PACA | France Alzheimer | NAHOUM | Danièle | 615 chemin des Petits Rouges | LE PONTET | 84130 | 04 32 74 14 74 | vaoclusealzheimer@gmail.com |
| PACA | France Alzheimer | DESANA | Marie-Odile | Villa Rambot 32, avenue Sainte Victoire | AIX EN PROVENCE | 13100 | 04 42 23 42 49 | francealzheimerbdr@orange.fr |
| PACA | AFSEP | LAMBOUR | Isabelle | Villa Auredam 13 rue Racine - Lot. Cyprès | LE LUC EN PROVENCE | 83340 | 06 11 46 55 22 | isabelle.lambour@afsep.fr |
| PACA | APF | LE GOFF | Henri | | | | 04 42 37 07 83 | henri.legoff@apf.asso.fr drpaca.aix@apf.asso.fr |
| PACA | LFSEP | DOREJO | Christine | Nice | PACA | 6000 | 06 25 35 47 43 | christinedorejo@gmail.com |
| PACA | | AURENTY | Roselyne | Aix | PACA | 13080 | 06 77 70 96 08 | roselyne.aurenty@wanadoo.fr |
| PACA | | CHAPTAL | Catherine | Marseille | PACA | 13001 | 06 80 58 70 26 | c.chaptal@gsante.fr |
| PAYS DE LA LOIRE | France Alzheimer | LETORTU | Odile | Maison des Associations 7 bis, rue Neuve Bourg l'Abbé | CAEN | 14000 | 06 07 49 79 17 | infoalz14@gmail.com |
| PAYS DE LA LOIRE | France Alzheimer | SAUNIER | Jean | 15, rue du Palais de Justice | COUTANCES | 50200 | 02 33 17 16 41 | francealzheimer50@coutances.fr |
| PAYS DE LA LOIRE | France Alzheimer | TROUPLIN | Etienne | 1, place Saint Lhomer | COURTOMER | 61390 | 07 86 62 57 33 | france.alzheimer.61@gmail.com |

| | | | | | | | | |
|------------------|------------------|---------------|-----------------|--|-------------------|-------|----------------------------------|--|
| PAYS DE LA LOIRE | France Alzheimer | COURBOIS | Gérard | Maison des Services au Public 97, rue A. Briand | BRETEUIL SUR ITON | 27160 | 09 63 00 98 74 | fa.alzheimer27@gmail.com |
| PAYS DE LA LOIRE | France Alzheimer | BEAUVAIS | Anne-Marie | BP 4023 | LE HAVRE | 76610 | 02 35 24 26 96 | francealzheimer76@francealzheimer76.fr |
| PAYS DE LA LOIRE | | LEGRAIS | Christine | 11 Allée des Sources | LA BAULE | 44500 | 06 89 74 15 10 | christine.legrais@afsep.fr |
| PAYS DE LA LOIRE | | RUCH | Agnès | 5 impasse de Lisbonne | MONTREUIL JUIGNE | 49460 | 02 41 34 49 24 | agnes.ruch@afsep.fr |
| PAYS DE LA LOIRE | | CAMO | Paul-Sylvain | | | | 02 28 01 26 00 | paul-sylvain.camo@apf.asso.fr br.lachapelle.3@apf.asso.fr |
| PICARDIE | France Alzheimer | POUCHAIN | Jean-Michel | Espace Henri Matisse 1 rue Théophile Gautier | SAINT QUENTIN | 2100 | 03 23 62 75 58 | aisnealzheimer@gmail.com |
| PICARDIE | France Alzheimer | VERSCHUEREN | Marie-Françoise | 35, Rue du Général Leclerc BP 10815 | BEAUVAIS CEDEX | 60008 | 03 44 48 63 98 | alzheimer.oise@wanadoo.fr |
| PICARDIE | France Alzheimer | MAUGARD | Patrick | 9, rue de la 2ème DB | AMIENS | 80000 | 03 22 09 38 46 | sommealzheimer@orange.fr |
| PICARDIE | | LHERBIER | Hervé | | | | 03 22 45 75 10 | herve.lherbier@apf.asso.fr dg.dr-picar@apf.asso.fr |
| PICARDIE | | MARION | Jean-Claude | AMIENS | PICARDIE | 80000 | 06 86 90 65 16 | jcmarion@wanadoo.fr |
| POITOU-CHARENTES | France Alzheimer | FRAY | Michelle | Espace Bellevue 1, rue André Messager | LIMOGES | 87000 | 05 55 01 38 52 | france.alzheimer87@bbox.fr |
| POITOU-CHARENTES | France Alzheimer | BRUGUET | Christian | 20 bis, boulevard Amiral Griv | BRIVE | 19100 | 05 55 17 70 76 | france-alzheimer.correze@wanadoo.fr |
| POITOU-CHARENTES | APF | POTREAU | Régis | | | | 05 57 22 28 93 | regis.potreau@apf.asso.fr drlipocha.couzeix@apf.asso.fr |
| POITOU-CHARENTES | France Parkinson | PROUST | Joëlle | | POITIERS | 86000 | 06 75 35 47 69 | jf-proust@orange.fr ain.alzheimer-bourg@orange.fr |
| RHONE ALPES | France Alzheimer | FONQUERNIE | Jean-Michel | 17, bd Victor Hugo | BOURG EN BRESSE | 1000 | 04 74 52 10 90 | |
| RHONE ALPES | France Alzheimer | CHAREYRON | Jocelyne | 8, rue Jean Jaurès | AUBENAS | 7200 | 04 75 36 34 67 | france-alzheimer.ardeche@laposte.net |
| RHONE ALPES | France Alzheimer | RIMET | Yves | Immeuble le Tony 2 33, avenue de Verdun | VALENCE | 26000 | 04 75 79 17 08 | fadrome@orange.fr |
| RHONE ALPES | France Alzheimer | ANTHONIOZ-BLA | Françoise | 8, rue Sergent Bobillot | GRENOBLE | 38000 | 04 76 43 18 19 | alzheimer.isere@wanadoo.fr |
| RHONE ALPES | France Alzheimer | CARREL | Paul | 6 place Carnot | LYON | 69002 | 04 78 42 17 65 | alzheimer.rhone@wanadoo.fr |
| RHONE ALPES | France Alzheimer | MEYRIEUX | Arlette | Allée du Château de Bressie | BASSENS | 73000 | 04 79 60 31 48 | francealzheimer.savoie@orange.fr |
| RHONE ALPES | France Alzheimer | LERAT | Vivianne | 7, rue de la Gare | ANNECY | 74000 | 04 50 51 49 14 | hautsavoiealzheimer@noos.fr |
| RHONE ALPES | France Alzheimer | LACHIZE | Daniel | 32 rue du Mayollet | ROANNE | 42300 | 04 77 59 78 00 | fa.loire.roanne@orange.fr |
| RHONE ALPES | ARSEP | HUE | Marie-Dominique | | | 69000 | 06 76 75 46 99 04 78 93 48 04 | md.hue@free.fr |
| RHONE ALPES | AFSEP | BOULEGHLIMAT | Rida | 4 place Henri Dunant Bellegarde sur Valserine | AIN | 1200 | 06 79 00 80 37 | rida.bouleglimat@afsep.fr |
| RHONE ALPES | APF | SERCLERAT | Pascal | | | | 04 72 76 31 90 | pascal.serclerat@apf.asso.fr drrhonalp.villeurbanne@apf.asso.fr |
| RHONE ALPES | France Parkinson | GACHET | Christiane | LYON | RHONE-ALPES | 69000 | 06 10 61 59 69 | cgachet@numericable.com |

Personnes prises en charge pour démences (dont maladie d'Alzheimer) en 2013

1. Méthodes de calcul des indicateurs

- Source : SNIIRAM, cartographie des patients et des dépenses (http://www.ameli.fr/fileadmin/user_upload/documents/Cnamts_rapport_charges_produits_2016_VDEF.pdf).
- Champ : Régime Général + Sections Locales Mutualistes, sauf en ce qui concerne la mortalité (Régime Général strict) pour les effectifs et les taux ; les dépenses sont extrapolées à tous les régimes et calées sur l'ONDAM (Objectif National des Dépenses d'Assurance Maladie).
- Méthode : algorithme de définition de la pathologie : Personnes ayant une ALD (Affection de Longue Durée) au cours de l'année n avec codes CIM-10 de démences, et/ou personnes ayant reçu au moins 3 délivrances de médicaments des classes ATC (classification Anatomique, Thérapeutique et Chimique) N06DA, N06DX01 (mise à jour du 27 janvier 2015) au cours de l'année n (à différentes dates), et/ou personnes ayant reçu au moins 3 délivrances de médicaments des classes NO6DA, N06DX01 (mise à jour du 27 janvier 2015) au cours de l'année n-1 (à différentes dates), et/ou personnes hospitalisées pour maladie d'Alzheimer ou autres démences au cours des années n à n-4 (diagnostic principal (DP) ou diagnostic relié (DR) du PMSI-MCO), et/ou personnes hospitalisées au cours de l'année n pour tout autre motif avec une démence comme complication ou morbidité associée (diagnostic associé (DA) du PMSI-MCO), et/ou personnes hospitalisées pour maladie d'Alzheimer ou autres démences au cours des années n à n-4 (DP du RIM-P) (à l'exclusion de la démence en lien avec l'infection par le VIH et la maladie de Parkinson).
- Les taux standardisés permettent de neutraliser les différences dues à des variables influençant le phénomène étudié (facteur de confusion), telles que l'âge et le sexe, afin d'autoriser la comparaison de ces taux entre eux (pour plus d'informations : http://www.pifo.uvsq.fr/epideao/esp/chap_2/standardisation.html). Les standardisations sont réalisées sur la structure d'âge et sexe des estimations de population de l'Institut National de la Statistique et des Etudes Economiques (INSEE) au 1er janvier 2014.
- Les effectifs sont arrondis à la centaine.

2. Effectifs, caractéristiques et taux

En 2013, on dénombre 507 100 personnes prises en charge pour démences (dont maladie d'Alzheimer), dont 70% de femmes. Les âges moyen et médian sont respectivement de 83 ans et 85 ans. La part des personnes âgées de plus de 75 ans est de 88%, dont 72% sont des femmes. Dans l'ensemble, 59% des personnes sont prises en charge pour ALD en rapport avec les démences (dont maladie d'Alzheimer). Le taux brut pour le Régime Général et les Sections Locales Mutualistes est de 8.95‰ personnes (le dénominateur correspondant aux 56 668 100 personnes ayant bénéficié de soins remboursés au moins une fois dans l'année). Standardisé sur la structure de la population INSEE, il est de 9.46‰ personnes. Parmi les personnes de moins de 60 ans bénéficiant de la Couverture Maladie Universelle complémentaire (CMUc), 0.26‰ sont prises en charge pour démences (dont maladie d'Alzheimer), contre 0.23‰ de la population générale de même âge (taux standardisés : 0.43‰ contre 0.24‰).

Tableau 1. Effectifs et taux bruts des personnes prises en charge pour démences (dont maladie d'Alzheimer) par classe d'âge en 2013

| | 0 - 14 ans | 15 - 34 ans | 35 - 54 ans | 55 - 64 ans | 65 - 74 ans | 75 ans et + | Total ⁽¹⁾ |
|---------------|------------|-------------|-------------|-------------|-------------|-------------|----------------------|
| Hommes | | | | | | | |
| Effectif | < 100 | 500 | 2 600 | 6 600 | 20 500 | 124 400 | 154 500 |
| Taux brut | 0.01‰ | 0.07‰ | 0.37‰ | 2.08‰ | 9.17‰ | 71.04‰ | 5.88‰ |
| Femmes | | | | | | | |
| Effectif | < 100 | 400 | 2 100 | 6 100 | 24 300 | 319 600 | 352 600 |
| Taux brut | 0.01‰ | 0.06‰ | 0.27‰ | 1.62‰ | 9.09‰ | 104.84‰ | 11.6‰ |
| Total | | | | | | | |
| Effectif | < 100 | 900 | 4 700 | 12 700 | 44 700 | 444 000 | 507 100 |
| Taux brut | 0.01‰ | 0.06‰ | 0.32‰ | 1.83‰ | 9.12‰ | 92.5‰ | 8.95‰ |

Source : SNIIRAM / Régime Général + Sections Locales Mutualistes
⁽¹⁾ Comprend les personnes avec âge manquant

Tableau 2. Effectifs, taux bruts et standardisés des personnes prises en charge pour démences (dont maladie d'Alzheimer) par région en 2013

| | Hommes | | | Femmes | | | Total | | |
|----------------------------|----------|-----------|------------------|----------|-----------|------------------|----------|-----------|------------------|
| | Effectif | Taux brut | Taux standardisé | Effectif | Taux brut | Taux standardisé | Effectif | Taux brut | Taux standardisé |
| Alsace | 5 100 | 6,69‰ | 7,20‰ | 10 800 | 12,52‰ | 13,60‰ | 15 900 | 9,80‰ | 10,54‰ |
| Aquitaine | 8 000 | 6,37‰ | 5,80‰ | 19 400 | 13,06‰ | 12,04‰ | 27 400 | 10,01‰ | 9,05‰ |
| Auvergne | 3 200 | 6,13‰ | 5,71‰ | 7 500 | 12,22‰ | 11,30‰ | 10 700 | 9,42‰ | 8,63‰ |
| Basse-Normandie | 3 500 | 6,27‰ | 6,39‰ | 8 000 | 12,43‰ | 12,22‰ | 11 500 | 9,57‰ | 9,44‰ |
| Bourgogne | 4 000 | 6,36‰ | 5,60‰ | 9 400 | 12,84‰ | 11,20‰ | 13 400 | 9,87‰ | 8,52‰ |
| Bretagne | 6 900 | 5,68‰ | 6,24‰ | 17 200 | 12,09‰ | 12,58‰ | 24 200 | 9,13‰ | 9,58‰ |
| Centre | 6 100 | 6,04‰ | 5,57‰ | 13 200 | 11,25‰ | 10,84‰ | 19 400 | 8,84‰ | 8,29‰ |
| Champagne-Ardennes | 3 000 | 5,93‰ | 6,44‰ | 7 300 | 12,10‰ | 12,70‰ | 10 300 | 9,27‰ | 9,73‰ |
| Corse | 500 | 4,89‰ | 4,47‰ | 1 400 | 11,01‰ | 10,66‰ | 2 000 | 8,18‰ | 7,68‰ |
| Franche-Comté | 2 700 | 5,85‰ | 5,63‰ | 5 500 | 10,42‰ | 10,47‰ | 8 200 | 8,29‰ | 8,14‰ |
| Guadeloupe | 1 100 | 6,39‰ | 7,15‰ | 1 900 | 8,74‰ | 12,52‰ | 3 000 | 7,72‰ | 9,88‰ |
| Guyane | 100 | 2,08‰ | 6,11‰ | 200 | 2,66‰ | 11,26‰ | 400 | 2,40‰ | 8,72‰ |
| Haute-Normandie | 4 100 | 5,35‰ | 6,04‰ | 9 300 | 10,72‰ | 11,76‰ | 13 400 | 8,20‰ | 9,02‰ |
| Ile-de-France | 27 000 | 5,40‰ | 6,64‰ | 59 800 | 10,44‰ | 13,24‰ | 86 700 | 8,09‰ | 10,06‰ |
| Languedoc-Roussillon | 7 400 | 7,03‰ | 6,37‰ | 16 800 | 13,56‰ | 13,19‰ | 24 200 | 10,57‰ | 9,89‰ |
| Limousin | 2 200 | 8,15‰ | 6,54‰ | 5 000 | 15,75‰ | 12,88‰ | 7 100 | 12,29‰ | 9,83‰ |
| Lorraine | 5 300 | 6,00‰ | 6,08‰ | 12 300 | 12,16‰ | 12,44‰ | 17 500 | 9,30‰ | 9,41‰ |
| Martinique | 1 400 | 9,07‰ | 8,25‰ | 2 700 | 13,43‰ | 15,10‰ | 4 000 | 11,55‰ | 11,76‰ |
| Mayotte | < 100 | 0,26‰ | 0,65‰ | < 100 | 0,32‰ | 1,46‰ | < 100 | 0,29‰ | 1,00‰ |
| Midi-Pyrénées | 7 200 | 6,15‰ | 5,95‰ | 16 700 | 12,21‰ | 12,49‰ | 23 900 | 9,41‰ | 9,32‰ |
| Nord-Pas-de-Calais | 9 000 | 5,37‰ | 7,51‰ | 21 500 | 11,38‰ | 14,66‰ | 30 500 | 8,55‰ | 11,30‰ |
| Pays de la Loire | 7 200 | 4,94‰ | 5,48‰ | 16 400 | 9,91‰ | 10,82‰ | 23 600 | 7,59‰ | 8,26‰ |
| Picardie | 4 400 | 5,63‰ | 6,88‰ | 10 100 | 11,43‰ | 13,59‰ | 14 400 | 8,71‰ | 10,40‰ |
| Poitou-Charentes | 3 700 | 5,61‰ | 5,03‰ | 8 600 | 11,05‰ | 10,30‰ | 12 300 | 8,55‰ | 7,76‰ |
| Provence-Alpes-Côte-d'Azur | 15 100 | 7,39‰ | 6,23‰ | 35 800 | 14,80‰ | 13,29‰ | 51 000 | 11,40‰ | 9,87‰ |
| Réunion | 1 300 | 3,54‰ | 7,47‰ | 2 400 | 5,52‰ | 12,89‰ | 3 700 | 4,60‰ | 10,29‰ |
| Rhône-Alpes | 14 700 | 5,60‰ | 5,93‰ | 32 800 | 10,83‰ | 12,09‰ | 47 500 | 8,40‰ | 9,11‰ |

Source : SNIIRAM / Régime Général + Sections Locales Mutualistes

3. Mortalité quelle que soit la cause

Tableau 3. Effectifs et taux bruts des personnes prises en charge pour démences (dont maladie d'Alzheimer) décédées par classe d'âge en 2013

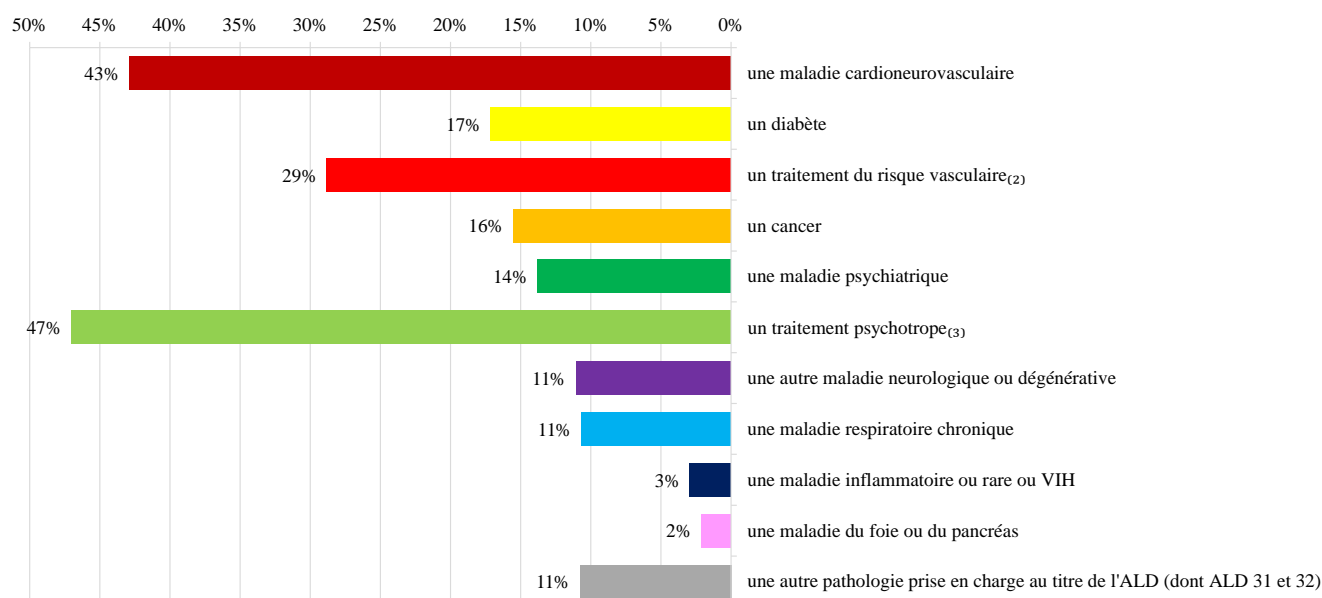
| | 0 - 14 ans | 15 - 34 ans | 35 - 54 ans | 55 - 64 ans | 65 - 74 ans | 75 ans et + | Total |
|-----------------|------------|-------------|-------------|-------------|-------------|-------------|---------|
| Effectif décédé | < 100 | < 100 | 200 | 700 | 2 900 | 62 300 | 66 200 |
| Effectif total | 100 | 800 | 4 400 | 11 300 | 38 500 | 383 500 | 438 600 |
| Taux brut | - | - | 4.20% | 6.63% | 7.52% | 16.26% | 15.09% |

Source : SNIRAM / Régime Général (hors Sections Locales Mutualistes)

Les âges moyen et médian au décès des personnes prises en charge pour démences (dont maladie d'Alzheimer) sont de 87 ans.

4. Polypathologie et traitements

Graphique 1. Parmi les personnes prises en charge pour démences (dont maladie d'Alzheimer), pourcentage de personnes avec au moins...



Source : SNIRAM / Régime Général + Sections Locales Mutualistes

Note : une personne peut être atteinte par plusieurs pathologies (prévalences non sommables)

⁽²⁾ Hors personnes identifiées comme ayant une maladie coronaire ou accident vasculaire cérébral - ni aigus ni chroniques -, ou artériopathie oblitérante des membres inférieurs, ou insuffisance rénale chronique terminale traitée, ou diabète

⁽³⁾ Hors personnes identifiées comme ayant une maladie psychiatrique

5. Dépenses pour l'Assurance Maladie

Sur les 147 milliards d'euros de dépenses tous régimes confondus, 2 241 millions d'euros (1.5%) sont attribués à la prise en charge pour démences (dont maladie d'Alzheimer) :

- 1 369 millions d'euros pour les soins de ville
- 864 millions d'euros pour les dépenses hospitalières
- 8 millions d'euros pour les prestations en espèces (indemnités journalières maladie, AT/MP, maternité et invalidité).

La dépense annuelle moyenne remboursée est estimée à 3 570 euros par personne (Régime Général + Sections Locales Mutualistes).

6. Evolutions entre 2011 et 2013

a. Evolution des effectifs et taux entre 2011 et 2013

Entre 2011 et 2013, le taux de croissance annuel moyen (TCAM) des effectifs des personnes prises en charge pour démences (dont maladie d'Alzheimer) est de 2.53%. L'évolution brute de la prévalence entre 2011 et 2013 est de 0.03 point. Standardisée sur la structure de la population INSEE, elle est de 0.02 point.

b. Evolution des dépenses entre 2011 et 2013

Entre 2011 et 2013, le taux de croissance annuel moyen (TCAM) des dépenses attribuables aux traitements démences (dont maladie d'Alzheimer) est de 2.16%. L'évolution de la dépense annuelle moyenne remboursée par personne est de 0.27%.

Personnes prises en charge pour maladie de Parkinson en 2013

1. Méthodes de calcul des indicateurs

- Source : SNIIRAM, cartographie des patients et des dépenses (http://www.ameli.fr/fileadmin/user_upload/documents/Cnamts_rapport_charges_produits_2016_VDEF.pdf).
- Champ : Régime Général + Sections Locales Mutualistes, sauf en ce qui concerne la mortalité (Régime Général strict) pour les effectifs et les taux ; les dépenses sont extrapolées à tous les régimes et calées sur l'ONDAM (Objectif National des Dépenses d'Assurance Maladie).
- Méthode : algorithme de définition de la pathologie : Personnes ayant une ALD (Affection de Longue Durée) au cours de l'année n avec code CIM-10 de maladie de Parkinson, et/ou personnes ayant reçu au moins trois délivrances d'un médicament spécifique au cours de l'année n (à différentes dates), et/ou personnes hospitalisées pour maladie de Parkinson ou démente de la maladie de Parkinson au cours des années n à n-4 (diagnostic principal (DP) ou diagnostic relié (DR)), et/ou personnes hospitalisées au cours de l'année n pour tout autre motif avec une maladie de Parkinson ou démente de la maladie de Parkinson comme complication ou morbidité associée (diagnostic associé (DA)).
- Les taux standardisés permettent de neutraliser les différences dues à des variables influençant le phénomène étudié (facteur de confusion), telles que l'âge et le sexe, afin d'autoriser la comparaison de ces taux entre eux (pour plus d'informations : http://www.pifo.uvsq.fr/epideo/esp/chap_2/standardisation.html). Les standardisations sont réalisées sur la structure d'âge et sexe des estimations de population de l'Institut National de la Statistique et des Etudes Economiques (INSEE) au 1er janvier 2014.
- Les effectifs sont arrondis à la centaine.

2. Effectifs, caractéristiques et taux

En 2013, on dénombre 195 200 personnes prises en charge pour maladie de Parkinson, dont 53% de femmes. Les âges moyen et médian sont respectivement de 76 ans et 78 ans. La part des personnes âgées de plus de 75 ans est de 63%, dont 56% sont des femmes. Dans l'ensemble, 53% des personnes sont prises en charge pour ALD en rapport avec la maladie de Parkinson. Le taux brut pour le Régime Général et les Sections Locales Mutualistes est de 3.44‰ personnes (le dénominateur correspondant aux 56 668 100 personnes ayant bénéficié de soins remboursés au moins une fois dans l'année). Standardisé sur la structure de la population INSEE, il est de 3.66‰ personnes. Parmi les personnes de moins de 60 ans bénéficiant de la Couverture Maladie Universelle complémentaire (CMUc), 0.2‰ sont prises en charge pour maladie de Parkinson, contre 0.36‰ de la population générale de même âge (taux standardisés : 0.32‰ contre 0.38‰).

Tableau 1. Effectifs et taux bruts des personnes prises en charge pour maladie de Parkinson par classe d'âge en 2013

| | 0 - 14 ans | 15 - 34 ans | 35 - 54 ans | 55 - 64 ans | 65 - 74 ans | 75 ans et + | Total ⁽¹⁾ |
|---------------|------------|-------------|-------------|-------------|-------------|-------------|----------------------|
| Hommes | | | | | | | |
| Effectif | < 100 | 300 | 4 000 | 10 300 | 22 700 | 54 900 | 92 300 |
| Taux brut | 0.01‰ | 0.05‰ | 0.59‰ | 3.24‰ | 10.17‰ | 31.36‰ | 3.51‰ |
| Femmes | | | | | | | |
| Effectif | < 100 | 400 | 4 000 | 9 400 | 20 200 | 68 800 | 102 900 |
| Taux brut | 0.01‰ | 0.05‰ | 0.5‰ | 2.5‰ | 7.56‰ | 22.58‰ | 3.38‰ |
| Total | | | | | | | |
| Effectif | 100 | 700 | 8 000 | 19 700 | 42 900 | 123 800 | 195 200 |
| Taux brut | 0.01‰ | 0.05‰ | 0.54‰ | 2.84‰ | 8.75‰ | 25.78‰ | 3.44‰ |

Source : SNIIRAM / Régime Général + Sections Locales Mutualistes

⁽¹⁾ Comprend les personnes avec âge manquant

Tableau 2. Effectifs, taux bruts et standardisés des personnes prises en charge pour maladie de Parkinson par région en 2013

| | Hommes | | | Femmes | | | Total | | |
|----------------------------|----------|-----------|------------------|----------|-----------|------------------|----------|-----------|------------------|
| | Effectif | Taux brut | Taux standardisé | Effectif | Taux brut | Taux standardisé | Effectif | Taux brut | Taux standardisé |
| Alsace | 2 600 | 3,43‰ | 3,53‰ | 2 800 | 3,21‰ | 3,41‰ | 5 400 | 3,31‰ | 3,45‰ |
| Aquitaine | 4 900 | 3,89‰ | 3,62‰ | 5 800 | 3,88‰ | 3,69‰ | 10 600 | 3,88‰ | 3,64‰ |
| Auvergne | 2 000 | 3,81‰ | 3,54‰ | 2 300 | 3,76‰ | 3,51‰ | 4 300 | 3,78‰ | 3,50‰ |
| Basse-Normandie | 1 900 | 3,39‰ | 3,39‰ | 2 400 | 3,72‰ | 3,63‰ | 4 300 | 3,57‰ | 3,49‰ |
| Bourgogne | 2 700 | 4,35‰ | 3,88‰ | 3 300 | 4,44‰ | 3,98‰ | 6 000 | 4,40‰ | 3,91‰ |
| Bretagne | 3 700 | 3,06‰ | 3,25‰ | 4 500 | 3,17‰ | 3,23‰ | 8 300 | 3,12‰ | 3,20‰ |
| Centre | 3 800 | 3,79‰ | 3,55‰ | 4 300 | 3,68‰ | 3,60‰ | 8 200 | 3,73‰ | 3,56‰ |
| Champagne-Ardenne | 1 800 | 3,46‰ | 3,67‰ | 2 100 | 3,52‰ | 3,68‰ | 3 900 | 3,49‰ | 3,64‰ |
| Corse | 400 | 3,47‰ | 3,13‰ | 500 | 3,59‰ | 3,45‰ | 800 | 3,53‰ | 3,30‰ |
| Franche-Comté | 1 900 | 4,23‰ | 4,05‰ | 2 200 | 4,14‰ | 4,12‰ | 4 100 | 4,18‰ | 4,08‰ |
| Guadeloupe | 700 | 4,12‰ | 4,58‰ | 600 | 2,69‰ | 3,68‰ | 1 300 | 3,31‰ | 4,11‰ |
| Guyane | < 100 | 1,24‰ | 3,37‰ | < 100 | 0,64‰ | 2,01‰ | 100 | 0,91‰ | 2,73‰ |
| Haute-Normandie | 2 200 | 2,89‰ | 3,16‰ | 2 700 | 3,09‰ | 3,31‰ | 4 900 | 3,00‰ | 3,22‰ |
| Ile-de-France | 14 500 | 2,90‰ | 3,53‰ | 14 600 | 2,55‰ | 3,23‰ | 29 100 | 2,71‰ | 3,36‰ |
| Languedoc-Roussillon | 4 200 | 4,00‰ | 3,65‰ | 4 600 | 3,75‰ | 3,62‰ | 8 800 | 3,86‰ | 3,62‰ |
| Limousin | 1 300 | 5,00‰ | 4,15‰ | 1 600 | 5,03‰ | 4,27‰ | 2 900 | 5,01‰ | 4,19‰ |
| Lorraine | 2 700 | 3,14‰ | 3,08‰ | 3 200 | 3,14‰ | 3,11‰ | 5 900 | 3,14‰ | 3,08‰ |
| Martinique | 500 | 3,19‰ | 2,95‰ | 500 | 2,30‰ | 2,50‰ | 900 | 2,69‰ | 2,71‰ |
| Mayotte | < 100 | 0,84‰ | 2,16‰ | < 100 | 0,43‰ | 1,53‰ | < 100 | 0,62‰ | 1,88‰ |
| Midi-Pyrénées | 4 100 | 3,48‰ | 3,46‰ | 4 400 | 3,25‰ | 3,38‰ | 8 500 | 3,36‰ | 3,41‰ |
| Nord-Pas-de-Calais | 5 500 | 3,27‰ | 4,28‰ | 6 600 | 3,52‰ | 4,26‰ | 12 100 | 3,40‰ | 4,22‰ |
| Pays de la Loire | 4 700 | 3,21‰ | 3,51‰ | 5 600 | 3,37‰ | 3,65‰ | 10 200 | 3,30‰ | 3,56‰ |
| Picardie | 2 800 | 3,57‰ | 4,18‰ | 3 200 | 3,60‰ | 4,14‰ | 6 000 | 3,59‰ | 4,12‰ |
| Poitou-Charentes | 2 700 | 4,14‰ | 3,76‰ | 3 100 | 3,95‰ | 3,72‰ | 5 800 | 4,04‰ | 3,72‰ |
| Provence-Alpes-Côte-d'Azur | 9 700 | 4,72‰ | 4,10‰ | 10 900 | 4,49‰ | 4,15‰ | 20 500 | 4,59‰ | 4,12‰ |
| Réunion | 700 | 1,75‰ | 3,32‰ | 600 | 1,42‰ | 2,87‰ | 1 300 | 1,57‰ | 3,06‰ |
| Rhône-Alpes | 10 000 | 3,79‰ | 4,01‰ | 10 500 | 3,46‰ | 3,84‰ | 20 400 | 3,61‰ | 3,91‰ |

Source : SNIIRAM / Régime Général + Sections Locales Mutualistes

3. Mortalité quelle que soit la cause

Tableau 3. Effectifs et taux bruts des personnes prises en charge pour maladie de Parkinson décédées par classe d'âge en 2013

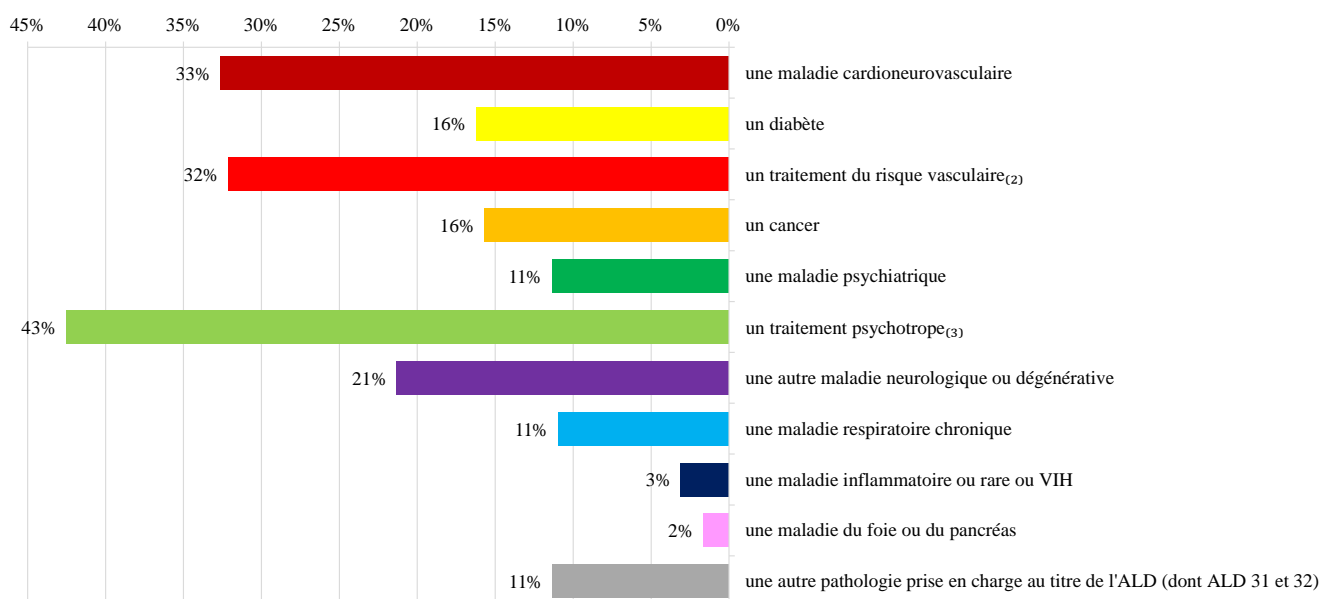
| | 0 - 14 ans | 15 - 34 ans | 35 - 54 ans | 55 - 64 ans | 65 - 74 ans | 75 ans et + | Total |
|-----------------|------------|-------------|-------------|-------------|-------------|-------------|---------|
| Effectif décédé | < 100 | < 100 | < 100 | 300 | 1 200 | 12 000 | 13 600 |
| Effectif total | 100 | 600 | 7 100 | 16 700 | 35 600 | 105 700 | 165 900 |
| Taux brut | - | - | 0.55% | 1.70% | 3.46% | 11.40% | 8.20% |

Source : SNIRAM / Régime Général (hors Sections Locales Mutualistes)

Les âges moyen et médian au décès des personnes prises en charge pour maladie de Parkinson sont de 84 ans.

4. Polypathologie et traitements

Graphique 1. Parmi les personnes prises en charge pour maladie de Parkinson, pourcentage de personnes avec au moins...



Source : SNIRAM / Régime Général + Sections Locales Mutualistes

Note : une personne peut être atteinte par plusieurs pathologies (prévalences non sommables)

⁽²⁾ Hors personnes identifiées comme ayant une maladie coronarienne ou accident vasculaire cérébral - ni aigus ni chroniques -, ou artériopathie oblitérante des membres inférieurs, ou insuffisance rénale chronique terminale traitée, ou diabète

⁽³⁾ Hors personnes identifiées comme ayant une maladie psychiatrique

5. Dépenses pour l'Assurance Maladie

Sur les 147 milliards d'euros de dépenses tous régimes confondus, 846 millions d'euros (0.6%) sont attribués à la prise en charge pour maladie de Parkinson :

- 644 millions d'euros pour les soins de ville
- 163 millions d'euros pour les dépenses hospitalières
- 39 millions d'euros pour les prestations en espèces (indemnités journalières maladie, AT/MP, maternité et invalidité).

La dépense annuelle moyenne remboursée est estimée à 3 570 euros par personne (Régime Général + Sections Locales Mutualistes).

6. Evolutions entre 2011 et 2013

a. Evolution des effectifs et taux entre 2011 et 2013

Entre 2011 et 2013, le taux de croissance annuel moyen (TCAM) des effectifs des personnes prises en charge pour maladie de Parkinson est de 3.68%. L'évolution brute de la prévalence entre 2011 et 2013 est de 0.02 point. Standardisée sur la structure de la population INSEE, les résultats ne sont pas modifiés.

b. Evolution des dépenses entre 2011 et 2013

Entre 2011 et 2013, le taux de croissance annuel moyen (TCAM) des dépenses attribuables à la maladie de Parkinson est de 3.62%. L'évolution de la dépense annuelle moyenne remboursée par personne est de 0.57%.

Personnes prises en charge pour sclérose en plaque (SEP) en 2013

1. Méthodes de calcul des indicateurs

- Source : SNIIRAM, cartographie des patients et des dépenses (http://www.ameli.fr/fileadmin/user_upload/documents/Cnamts_rapport_charges_produits_2016_VDEF.pdf).
- Champ : Régime Général + Sections Locales Mutualistes, sauf en ce qui concerne la mortalité (Régime Général strict) pour les effectifs et les taux ; les dépenses sont extrapolées à tous les régimes et calées sur l'ONDAM (Objectif National des Dépenses d'Assurance Maladie).
- Méthode : algorithme de définition de la pathologie : Personnes ayant une ALD (Affection de Longue Durée) au cours de l'année n avec code CIM-10 de sclérose en plaque, et/ou personnes hospitalisées pour sclérose en plaque au cours des années n à n-4 (diagnostic principal (DP) ou diagnostic relié (DR)).
- Les taux standardisés permettent de neutraliser les différences dues à des variables influençant le phénomène étudié (facteur de confusion), telles que l'âge et le sexe, afin d'autoriser la comparaison de ces taux entre eux (pour plus d'informations : http://www.pifo.uvsq.fr/epideo/esp/chap_2/standardisation.html). Les standardisations sont réalisées sur la structure d'âge et sexe des estimations de population de l'Institut National de la Statistique et des Etudes Economiques (INSEE) au 1er janvier 2014.
- Les effectifs sont arrondis à la centaine.

2. Effectifs, caractéristiques et taux

En 2013, on dénombre 84 900 personnes prises en charge pour sclérose en plaque (SEP), dont 73% de femmes. Les âges moyen et médian sont de 50 ans. La part des personnes âgées de plus de 75 ans est de 5%, dont 78% sont des femmes. Dans l'ensemble, 87% des personnes sont prises en charge pour ALD en rapport avec la sclérose en plaque. Le taux brut pour le Régime Général et les Sections Locales Mutualistes est de 1.5‰ personnes (le dénominateur correspondant aux 56 668 100 personnes ayant bénéficié de soins remboursés au moins une fois dans l'année). Standardisé sur la structure de la population INSEE, il est de 1.49‰ personnes. Parmi les personnes de moins de 60 ans bénéficiant de la Couverture Maladie Universelle complémentaire (CMUc), 0.73‰ sont prises en charge pour sclérose en plaque (SEP), contre 1.46‰ de la population générale de même âge (taux standardisés : 0.89‰ contre 1.45‰).

Tableau 1. Effectifs et taux bruts des personnes prises en charge pour sclérose en plaque (SEP) par classe d'âge en 2013

| | 0 - 14 ans | 15 - 34 ans | 35 - 54 ans | 55 - 64 ans | 65 - 74 ans | 75 ans et + | Total ⁽¹⁾ |
|---------------|------------|-------------|-------------|-------------|-------------|-------------|----------------------|
| Hommes | | | | | | | |
| Effectif | < 100 | 3 400 | 11 000 | 5 200 | 2 600 | 900 | 23 000 |
| Taux brut | 0.01‰ | 0.51‰ | 1.6‰ | 1.63‰ | 1.16‰ | 0.49‰ | 0.88‰ |
| Femmes | | | | | | | |
| Effectif | < 100 | 9 300 | 29 900 | 13 300 | 6 300 | 3 000 | 61 900 |
| Taux brut | 0.01‰ | 1.21‰ | 3.74‰ | 3.52‰ | 2.37‰ | 1‰ | 2.03‰ |
| Total | | | | | | | |
| Effectif | < 100 | 12 700 | 40 900 | 18 500 | 8 900 | 3 900 | 84 900 |
| Taux brut | 0.01‰ | 0.88‰ | 2.75‰ | 2.66‰ | 1.82‰ | 0.81‰ | 1.5‰ |

Source : SNIIRAM / Régime Général + Sections Locales Mutualistes

(1) Comprend les personnes avec âge manquant

Tableau 2. Effectifs, taux bruts et standardisés des personnes prises en charge pour sclérose en plaque (SEP) par région en 2013

| | Hommes | | | Femmes | | | Total | | |
|----------------------------|----------|-----------|------------------|----------|-----------|------------------|----------|-----------|------------------|
| | Effectif | Taux brut | Taux standardisé | Effectif | Taux brut | Taux standardisé | Effectif | Taux brut | Taux standardisé |
| Alsace | 900 | 1,13‰ | 1,16‰ | 2 300 | 2,70‰ | 2,69‰ | 3 200 | 1,97‰ | 1,99‰ |
| Aquitaine | 900 | 0,75‰ | 0,76‰ | 2 900 | 1,97‰ | 1,93‰ | 3 900 | 1,41‰ | 1,40‰ |
| Auvergne | 400 | 0,82‰ | 0,82‰ | 1 400 | 2,22‰ | 2,21‰ | 1 800 | 1,58‰ | 1,57‰ |
| Basse-Normandie | 500 | 0,92‰ | 0,92‰ | 1 300 | 2,04‰ | 2,02‰ | 1 800 | 1,52‰ | 1,52‰ |
| Bourgogne | 600 | 0,93‰ | 0,94‰ | 1 900 | 2,52‰ | 2,48‰ | 2 400 | 1,79‰ | 1,78‰ |
| Bretagne | 1 100 | 0,86‰ | 0,88‰ | 3 000 | 2,11‰ | 2,11‰ | 4 100 | 1,53‰ | 1,55‰ |
| Centre | 1 000 | 0,99‰ | 1,01‰ | 2 800 | 2,34‰ | 2,33‰ | 3 700 | 1,71‰ | 1,73‰ |
| Champagne-Ardennes | 600 | 1,13‰ | 1,18‰ | 1 600 | 2,67‰ | 2,70‰ | 2 200 | 1,96‰ | 2,01‰ |
| Corse | < 100 | 0,89‰ | 0,85‰ | 300 | 1,98‰ | 1,88‰ | 400 | 1,47‰ | 1,41‰ |
| Franche-Comté | 400 | 0,97‰ | 1,00‰ | 1 500 | 2,74‰ | 2,75‰ | 1 900 | 1,92‰ | 1,95‰ |
| Guadeloupe | < 100 | 0,17‰ | 0,18‰ | 100 | 0,49‰ | 0,47‰ | 100 | 0,35‰ | 0,36‰ |
| Guyane | < 100 | 0,07‰ | 0,08‰ | < 100 | 0,25‰ | 0,34‰ | < 100 | 0,17‰ | 0,22‰ |
| Haute-Normandie | 700 | 0,88‰ | 0,90‰ | 1 700 | 1,98‰ | 1,98‰ | 2 400 | 1,47‰ | 1,48‰ |
| Ile-de-France | 4 500 | 0,89‰ | 0,92‰ | 10 900 | 1,91‰ | 1,93‰ | 15 400 | 1,43‰ | 1,46‰ |
| Languedoc-Roussillon | 800 | 0,77‰ | 0,79‰ | 2 300 | 1,84‰ | 1,81‰ | 3 100 | 1,35‰ | 1,35‰ |
| Limousin | 200 | 0,86‰ | 0,84‰ | 700 | 2,20‰ | 2,13‰ | 900 | 1,59‰ | 1,55‰ |
| Lorraine | 1 000 | 1,20‰ | 1,21‰ | 2 900 | 2,83‰ | 2,79‰ | 3 900 | 2,07‰ | 2,07‰ |
| Martinique | < 100 | 0,32‰ | 0,35‰ | 200 | 0,76‰ | 0,71‰ | 200 | 0,57‰ | 0,56‰ |
| Mayotte | < 100 | 0‰ | 0‰ | < 100 | 0,08‰ | 0,10‰ | < 100 | 0,04‰ | 0,05‰ |
| Midi-Pyrénées | 900 | 0,79‰ | 0,82‰ | 2 600 | 1,89‰ | 1,91‰ | 3 500 | 1,38‰ | 1,41‰ |
| Nord-Pas-de-Calais | 2 000 | 1,16‰ | 1,20‰ | 4 600 | 2,41‰ | 2,44‰ | 6 500 | 1,82‰ | 1,87‰ |
| Pays de la Loire | 1 100 | 0,75‰ | 0,79‰ | 3 200 | 1,94‰ | 1,97‰ | 4 300 | 1,39‰ | 1,43‰ |
| Picardie | 900 | 1,09‰ | 1,12‰ | 2 300 | 2,63‰ | 2,65‰ | 3 200 | 1,91‰ | 1,94‰ |
| Poitou-Charentes | 500 | 0,72‰ | 0,72‰ | 1 500 | 1,96‰ | 1,91‰ | 2 000 | 1,39‰ | 1,38‰ |
| Provence-Alpes-Côte-d'Azur | 1 700 | 0,81‰ | 0,83‰ | 4 400 | 1,83‰ | 1,82‰ | 6 100 | 1,36‰ | 1,37‰ |
| Réunion | < 100 | 0,16‰ | 0,18‰ | 100 | 0,23‰ | 0,25‰ | 200 | 0,20‰ | 0,22‰ |
| Rhône-Alpes | 2 200 | 0,83‰ | 0,87‰ | 5 400 | 1,79‰ | 1,85‰ | 7 600 | 1,34‰ | 1,40‰ |

Source : SNIIRAM / Régime Général + Sections Locales Mutualistes

3. Mortalité quelle que soit la cause

Tableau 3. Effectifs et taux bruts des personnes prises en charge pour sclérose en plaque (SEP) décédées par classe d'âge en 2013

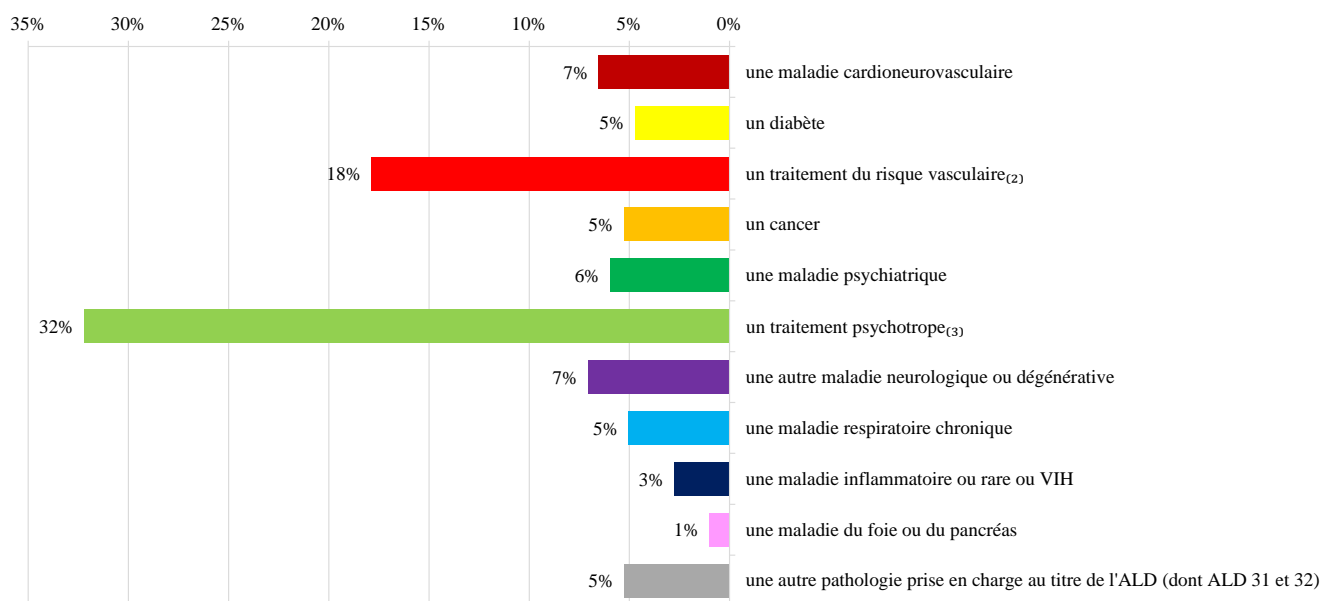
| | 0 - 14 ans | 15 - 34 ans | 35 - 54 ans | 55 - 64 ans | 65 - 74 ans | 75 ans et + | Total |
|-----------------|------------|-------------|-------------|-------------|-------------|-------------|--------|
| Effectif décédé | < 100 | < 100 | 200 | 200 | 200 | 200 | 800 |
| Effectif total | 100 | 11 400 | 36 500 | 15 800 | 7 600 | 3 500 | 74 700 |
| Taux brut | - | - | 0.44% | 1.38% | 2.62% | 6.94% | 1.11% |

Source : SNIRAM / Régime Général (hors Sections Locales Mutualistes)

Les âges moyen et médian au décès des personnes prises en charge pour sclérose en plaque (SEP) sont respectivement de 66 ans et de 65 ans.

4. Polypathologie et traitements

Graphique 1. Parmi les personnes prises en charge pour sclérose en plaque (SEP), pourcentage de personnes avec au moins...



Source : SNIRAM / Régime Général + Sections Locales Mutualistes

Note : une personne peut être atteinte par plusieurs pathologies (prévalences non sommables)

⁽²⁾ Hors personnes identifiées comme ayant une maladie coronaire ou accident vasculaire cérébral - ni aigus ni chroniques -, ou artériopathie oblitérante des membres inférieurs, ou insuffisance rénale chronique terminale traitée, ou diabète

⁽³⁾ Hors personnes identifiées comme ayant une maladie psychiatrique

5. Dépenses pour l'Assurance Maladie

Sur les 147 milliards d'euros de dépenses tous régimes confondus, 1 083 millions d'euros (0.7%) sont attribués à la prise en charge pour sclérose en plaque :

- 652 millions d'euros pour les soins de ville
- 240 millions d'euros pour les dépenses hospitalières
- 191 millions d'euros pour les prestations en espèces (indemnités journalières maladie, AT/MP, maternité et invalidité).

La dépense annuelle moyenne remboursée est estimée à 10 640 euros par personne (Régime Général + Sections Locales Mutualistes).

6. Evolutions entre 2011 et 2013

a. Evolution des effectifs et taux entre 2011 et 2013

Entre 2011 et 2013, le taux de croissance annuel moyen (TCAM) des effectifs des personnes prises en charge pour sclérose en plaque (SEP) est de 2.24%. L'évolution brute de la prévalence entre 2011 et 2013 est nulle. Standardisée sur la structure de la population INSEE, elle est de 0.01 point.

b. Evolution des dépenses entre 2011 et 2013

Entre 2011 et 2013, le taux de croissance annuel moyen (TCAM) des dépenses attribuables à la sclérose en plaque (SEP) est de 5.61%. L'évolution de la dépense annuelle moyenne remboursée par personne est de 3.99%.

annexe 4

Répartition par département du poids des pathologies : Démences, Sclérose en plaques et Parkinson selon plusieurs approches

| | |
|-------------------|---|
| ALD | effectif des ald liste 15,16 et 25 de 2011 à 2013 |
| Cartographie 2012 | effectif 2012 de chacun des 3 top Démences, Parkinson et Sclérose en plaques dans la Cartographie CNAMTS des Assurés (cf Charges et Produits pour 2013) |
| MCO 2012 | nombre de personnes ayant fait un séjour en MCO en 2012 pour chacune des pathologies considérées |
| | nombre de séjours |
| | durée totale des séjours hospitaliers (somme du nombre de jours d'hospitalisation) |
| HAD 2012 | Idem mco 2012 mais pour l'hospitalisation à domicile |
| SSR 2012 | Idem que mco 2012 mais pour les séjours en SSR |

Le périmètre est toujours : Régime général+ sections locales mutualistes -environ 85 % de la population

Pour les hospitalisations, le repérage des pathologies s'est fait pas les trois premiers caractères du code CIM10:

F00,F01,F02,F03 pour les démences
G20 pour Parkinson
G35 pour la sclérose en plaques

En MCO ont été considérés le diagnostic principal et le diagnostic relié
En SSR a été considérée la manifestation morbide principale
En HAD a été considéré le diagnostic lié à la prise en charge principale

ALD liste n° 15

| Département | Département | Région | 2 011 | 2 012 | 2 013 |
|-------------|-------------------|----------------------|-------|--------|--------|
| 1 | AIN | RHONE-ALPES | 1 952 | 2 082 | 2 181 |
| 2 | AISNE | PICARDIE | 2 432 | 2 575 | 2 590 |
| 3 | ALLIER | AUVERGNE | 1 744 | 1 903 | 1 996 |
| 4 | ALPES-DE-HAUTE-PI | PROVENCE-ALPES-COTE | 803 | 884 | 926 |
| 5 | HAUTES-ALPES | PROVENCE-ALPES-COTE | 482 | 552 | 628 |
| 6 | ALPES-MARITIMES | PROVENCE-ALPES-COTE | 7 597 | 8 394 | 8 765 |
| 7 | ARDECHE | RHONE-ALPES | 1 373 | 1 501 | 1 560 |
| 8 | ARDENNES | CHAMPAGNE-ARDENNE | 1 182 | 1 274 | 1 243 |
| 9 | ARIEGE | MIDI-PYRENEES | 947 | 1 050 | 1 076 |
| 10 | AUBE | CHAMPAGNE-ARDENNE | 1 337 | 1 418 | 1 427 |
| 11 | AUDE | LANGUEDOC-ROUSSILLON | 1 722 | 1 890 | 1 916 |
| 12 | AVEYRON | MIDI-PYRENEES | 1 397 | 1 546 | 1 589 |
| 13 | BOUCHES-DU-RHON | PROVENCE-ALPES-COTE | 9 791 | 11 170 | 11 515 |
| 14 | CALVADOS | BASSE-NORMANDIE | 3 031 | 3 250 | 3 343 |

| | | | | | |
|----|--------------------|----------------------|--------|--------|--------|
| 15 | CANTAL | AUVERGNE | 604 | 672 | 683 |
| 16 | CHARENTE | POITOU-CHARENTES | 1 505 | 1 621 | 1 570 |
| 17 | CHARENTE-MARITIME | POITOU-CHARENTES | 2 827 | 3 093 | 3 239 |
| 18 | CHER | CENTRE | 1 481 | 1 553 | 1 588 |
| 19 | CORREZE | LIMOUSIN | 1 373 | 1 461 | 1 540 |
| 20 | CORSE | CORSE | 955 | 1 130 | 1 209 |
| 21 | COTE-D'OR | BOURGOGNE | 2 127 | 2 364 | 2 438 |
| 22 | COTES-D'ARMOR | BRETAGNE | 2 443 | 2 726 | 2 792 |
| 23 | CREUSE | LIMOUSIN | 503 | 504 | 554 |
| 24 | DORDOGNE | AQUITAINE | 2 014 | 2 163 | 2 225 |
| 25 | DOUBS | FRANCHE-COMTE | 2 016 | 2 150 | 2 210 |
| 26 | DROME | RHONE-ALPES | 2 266 | 2 433 | 2 460 |
| 27 | EURE | HAUTE-NORMANDIE | 1 906 | 2 085 | 2 220 |
| 28 | EURE-ET-LOIR | CENTRE | 1 692 | 1 806 | 1 739 |
| 29 | FINISTERE | BRETAGNE | 4 245 | 4 652 | 4 712 |
| 30 | GARD | LANGUEDOC-ROUSSILLON | 3 184 | 3 477 | 3 589 |
| 31 | HAUTE-GARONNE | MIDI-PYRENEES | 5 337 | 5 851 | 6 082 |
| 32 | GERS | MIDI-PYRENEES | 696 | 772 | 791 |
| 33 | GIRONDE | AQUITAINE | 6 960 | 7 587 | 7 917 |
| 34 | HERAULT | LANGUEDOC-ROUSSILLON | 5 637 | 6 127 | 6 437 |
| 35 | ILLE-ET-VILAINE | BRETAGNE | 3 160 | 3 477 | 3 645 |
| 36 | INDRE | CENTRE | 1 068 | 1 165 | 1 145 |
| 37 | INDRE-ET-LOIRE | CENTRE | 2 508 | 2 643 | 2 769 |
| 38 | ISERE | RHONE-ALPES | 4 615 | 5 152 | 5 288 |
| 39 | JURA | FRANCHE-COMTE | 1 028 | 1 124 | 1 150 |
| 40 | LANDES | AQUITAINE | 1 744 | 1 889 | 1 987 |
| 41 | LOIR-ET-CHER | CENTRE | 1 490 | 1 574 | 1 603 |
| 42 | LOIRE | RHONE-ALPES | 4 278 | 4 565 | 4 714 |
| 43 | HAUTE-LOIRE | AUVERGNE | 1 021 | 1 133 | 1 183 |
| 44 | LOIRE-ATLANTIQUE | PAYS-DE-LA-LOIRE | 5 116 | 5 502 | 5 711 |
| 45 | LOIRET | CENTRE | 2 559 | 2 736 | 2 916 |
| 46 | LOT | MIDI-PYRENEES | 998 | 1 044 | 1 081 |
| 47 | LOT-ET-GARONNE | AQUITAINE | 1 459 | 1 596 | 1 688 |
| 48 | LOZERE | LANGUEDOC-ROUSSILLON | 299 | 335 | 350 |
| 49 | MAINE-ET-LOIRE | PAYS-DE-LA-LOIRE | 2 696 | 3 031 | 3 136 |
| 50 | MANCHE | BASSE-NORMANDIE | 2 088 | 2 191 | 2 246 |
| 51 | MARNE | CHAMPAGNE-ARDENNE | 2 365 | 2 532 | 2 620 |
| 52 | HAUTE-MARNE | CHAMPAGNE-ARDENNE | 750 | 818 | 884 |
| 53 | MAYENNE | PAYS-DE-LA-LOIRE | 1 043 | 1 089 | 1 110 |
| 54 | MEURTHE-ET-MOSELLE | LORRAINE | 2 742 | 3 016 | 3 150 |
| 55 | MEUSE | LORRAINE | 728 | 794 | 838 |
| 56 | MORBIHAN | BRETAGNE | 3 125 | 3 512 | 3 699 |
| 57 | MOSELLE | LORRAINE | 3 772 | 4 168 | 4 404 |
| 58 | NIEVRE | BOURGOGNE | 1 082 | 1 132 | 1 115 |
| 59 | NORD | NORD-PAS-DE-CALAIS | 10 415 | 11 333 | 11 840 |
| 60 | OISE | PICARDIE | 2 684 | 2 873 | 2 896 |
| 61 | ORNE | BASSE-NORMANDIE | 1 154 | 1 211 | 1 265 |
| 62 | PAS-DE-CALAIS | NORD-PAS-DE-CALAIS | 4 886 | 5 370 | 5 662 |

| | | | | | |
|--------------|-------------------|----------------------|----------------|----------------|----------------|
| 63 | PUY-DE-DOME | AUVERGNE | 2 582 | 2 861 | 2 967 |
| 64 | PYRENEES-ATLANTI | AQUITAINE | 3 558 | 3 837 | 3 932 |
| 65 | HAUTES-PYRENEES | MIDI-PYRENEES | 1 124 | 1 211 | 1 207 |
| 66 | PYRENEES-ORIENTA | LANGUEDOC-ROUSSILLON | 2 156 | 2 353 | 2 419 |
| 67 | BAS-RHIN | ALSACE | 4 479 | 5 138 | 5 453 |
| 68 | HAUT-RHIN | ALSACE | 2 602 | 2 838 | 2 969 |
| 69 | RHONE | RHONE-ALPES | 6 754 | 7 511 | 7 751 |
| 70 | HAUTE-SAONE | FRANCHE-COMTE | 923 | 1 006 | 1 043 |
| 71 | SAONE-ET-LOIRE | BOURGOGNE | 2 304 | 2 456 | 2 552 |
| 72 | SARTHE | PAYS-DE-LA-LOIRE | 2 394 | 2 570 | 2 648 |
| 73 | SAVOIE | RHONE-ALPES | 1 600 | 1 728 | 1 873 |
| 74 | HAUTE-SAVOIE | RHONE-ALPES | 2 739 | 3 003 | 3 044 |
| 75 | PARIS | ILE-DE-FRANCE | 8 199 | 8 984 | 9 274 |
| 76 | SEINE-MARITIME | HAUTE-NORMANDIE | 5 167 | 5 600 | 5 662 |
| 77 | SEINE-ET-MARNE | ILE-DE-FRANCE | 4 404 | 4 814 | 5 139 |
| 78 | YVELINES | ILE-DE-FRANCE | 5 157 | 5 643 | 5 870 |
| 79 | DEUX-SEVRES | POITOU-CHARENTES | 1 128 | 1 201 | 1 332 |
| 80 | SOMME | PICARDIE | 2 217 | 2 463 | 2 601 |
| 81 | TARN | MIDI-PYRENEES | 2 009 | 2 224 | 2 252 |
| 82 | TARN-ET-GARONNE | MIDI-PYRENEES | 1 065 | 1 153 | 1 165 |
| 83 | VAR | PROVENCE-ALPES-COTE | 6 433 | 7 062 | 7 339 |
| 84 | VAUCLUSE | PROVENCE-ALPES-COTE | 2 320 | 2 593 | 2 622 |
| 85 | VENDEE | PAYS-DE-LA-LOIRE | 2 174 | 2 343 | 2 350 |
| 86 | Vienne | POITOU-CHARENTES | 1 315 | 1 408 | 1 483 |
| 87 | HAUTE-VIENNE | LIMOUSIN | 2 039 | 2 153 | 2 325 |
| 88 | VOSGES | LORRAINE | 1 586 | 1 731 | 1 755 |
| 89 | YONNE | BOURGOGNE | 1 783 | 1 954 | 2 026 |
| 90 | TERRITOIRE-DE-BEL | FRANCHE-COMTE | 697 | 723 | 734 |
| 91 | ESSONNE | ILE-DE-FRANCE | 4 545 | 5 085 | 5 312 |
| 92 | HAUTS-DE-SEINE | ILE-DE-FRANCE | 6 078 | 6 559 | 6 837 |
| 93 | SEINE-SAINT-DENIS | ILE-DE-FRANCE | 3 674 | 4 025 | 4 258 |
| 94 | VAL-DE-MARNE | ILE-DE-FRANCE | 4 819 | 5 255 | 5 516 |
| 95 | VAL-D'OISE | ILE-DE-FRANCE | 3 869 | 4 270 | 4 413 |
| 97 | DOM | DOM | 4 665 | 5 216 | 5 590 |
| Total | | | 264 992 | 289 692 | 300 558 |

ALD liste n° 16

| Département | Département | Région | 2011 | 2012 | 2013 |
|-------------|-------------------|---------------------|------|------|------|
| 1 | AIN | RHONE-ALPES | 706 | 774 | 826 |
| 2 | AISNE | PICARDIE | 679 | 699 | 739 |
| 3 | ALLIER | AUVERGNE | 729 | 762 | 782 |
| 4 | ALPES-DE-HAUTE-PI | PROVENCE-ALPES-COTE | 301 | 330 | 332 |

| | | | | | |
|----|------------------|----------------------|-------|-------|-------|
| 5 | HAUTES-ALPES | PROVENCE-ALPES-COTE | 245 | 276 | 280 |
| 6 | ALPES-MARITIMES | PROVENCE-ALPES-COTE | 2 214 | 2 416 | 2 504 |
| 7 | ARDECHE | RHONE-ALPES | 531 | 597 | 633 |
| 8 | ARDENNES | CHAMPAGNE-ARDENNE | 497 | 525 | 525 |
| 9 | ARIEGE | MIDI-PYRENEES | 223 | 244 | 269 |
| 10 | AUBE | CHAMPAGNE-ARDENNE | 413 | 449 | 463 |
| 11 | AUDE | LANGUEDOC-ROUSSILLON | 490 | 547 | 566 |
| 12 | AVEYRON | MIDI-PYRENEES | 421 | 458 | 470 |
| 13 | BOUCHES-DU-RHON | PROVENCE-ALPES-COTE | 3 901 | 4 383 | 4 559 |
| 14 | CALVADOS | BASSE-NORMANDIE | 1 007 | 1 085 | 1 102 |
| 15 | CANTAL | AUVERGNE | 273 | 273 | 288 |
| 16 | CHARENTE | POITOU-CHARENTES | 583 | 626 | 675 |
| 17 | CHARENTE-MARITIM | POITOU-CHARENTES | 1 110 | 1 207 | 1 292 |
| 18 | CHER | CENTRE | 557 | 604 | 630 |
| 19 | CORREZE | LIMOUSIN | 466 | 490 | 507 |
| 20 | CORSE | CORSE | 403 | 454 | 487 |
| 21 | COTE-D'OR | BOURGOGNE | 843 | 909 | 928 |
| 22 | COTES-D'ARMOR | BRETAGNE | 891 | 987 | 1 011 |
| 23 | CREUSE | LIMOUSIN | 248 | 251 | 254 |
| 24 | DORDOGNE | AQUITAINE | 719 | 789 | 780 |
| 25 | DOUBS | FRANCHE-COMTE | 731 | 775 | 815 |
| 26 | DROME | RHONE-ALPES | 901 | 953 | 983 |
| 27 | EURE | HAUTE-NORMANDIE | 756 | 802 | 836 |
| 28 | EURE-ET-LOIR | CENTRE | 603 | 623 | 652 |
| 29 | FINISTERE | BRETAGNE | 1 186 | 1 282 | 1 345 |
| 30 | GARD | LANGUEDOC-ROUSSILLON | 1 044 | 1 140 | 1 210 |
| 31 | HAUTE-GARONNE | MIDI-PYRENEES | 1 636 | 1 761 | 1 811 |
| 32 | GERS | MIDI-PYRENEES | 250 | 268 | 279 |
| 33 | GIRONDE | AQUITAINE | 2 101 | 2 240 | 2 305 |
| 34 | HERAULT | LANGUEDOC-ROUSSILLON | 1 751 | 1 933 | 2 100 |
| 35 | ILLE-ET-VILAINE | BRETAGNE | 1 172 | 1 261 | 1 364 |
| 36 | INDRE | CENTRE | 502 | 526 | 559 |
| 37 | INDRE-ET-LOIRE | CENTRE | 922 | 978 | 1 033 |
| 38 | ISERE | RHONE-ALPES | 1 700 | 1 853 | 1 936 |
| 39 | JURA | FRANCHE-COMTE | 419 | 470 | 511 |
| 40 | LANDES | AQUITAINE | 639 | 709 | 747 |
| 41 | LOIR-ET-CHER | CENTRE | 464 | 512 | 552 |
| 42 | LOIRE | RHONE-ALPES | 1 608 | 1 710 | 1 734 |
| 43 | HAUTE-LOIRE | AUVERGNE | 330 | 349 | 364 |
| 44 | LOIRE-ATLANTIQUE | PAYS-DE-LA-LOIRE | 1 883 | 2 081 | 2 168 |
| 45 | LOIRET | CENTRE | 981 | 1 004 | 1 012 |
| 46 | LOT | MIDI-PYRENEES | 333 | 357 | 371 |
| 47 | LOT-ET-GARONNE | AQUITAINE | 488 | 507 | 557 |
| 48 | LOZERE | LANGUEDOC-ROUSSILLON | 103 | 115 | 128 |
| 49 | MAINE-ET-LOIRE | PAYS-DE-LA-LOIRE | 1 139 | 1 256 | 1 303 |
| 50 | MANCHE | BASSE-NORMANDIE | 654 | 708 | 763 |
| 51 | MARNE | CHAMPAGNE-ARDENNE | 750 | 768 | 781 |
| 52 | HAUTE-MARNE | CHAMPAGNE-ARDENNE | 287 | 318 | 338 |

| | | | | | |
|--------------|-----------------------|----------------------------|---------------|----------------|----------------|
| 53 | MAYENNE | PAYS-DE-LA-LOIRE | 355 | 394 | 401 |
| 54 | MEURTHE-ET-MOSELLE | LORRAINE | 816 | 931 | 996 |
| 55 | MEUSE | LORRAINE | 217 | 235 | 256 |
| 56 | MORBIHAN | BRETAGNE | 957 | 1 028 | 1 103 |
| 57 | MOSELLE | LORRAINE | 1 256 | 1 362 | 1 484 |
| 58 | NIEVRE | BOURGOGNE | 432 | 457 | 476 |
| 59 | NORD | NORD-PAS-DE-CALAIS | 4 101 | 4 425 | 4 578 |
| 60 | OISE | PICARDIE | 1 153 | 1 271 | 1 331 |
| 61 | ORNE | BASSE-NORMANDIE | 401 | 421 | 427 |
| 62 | PAS-DE-CALAIS | NORD-PAS-DE-CALAIS | 1 952 | 2 129 | 2 256 |
| 63 | PUY-DE-DOME | AUVERGNE | 992 | 1 055 | 1 097 |
| 64 | PYRENEES-ATLANTIQUES | AQUITAINE | 873 | 976 | 1 024 |
| 65 | HAUTES-PYRENEES | MIDI-PYRENEES | 312 | 350 | 382 |
| 66 | PYRENEES-ORIENTALES | LANGUEDOC-ROUSSILLON | 774 | 821 | 846 |
| 67 | BAS-RHIN | ALSACE | 1 559 | 1 740 | 1 859 |
| 68 | HAUT-RHIN | ALSACE | 953 | 1 062 | 1 116 |
| 69 | RHONE | RHONE-ALPES | 2 858 | 3 164 | 3 301 |
| 70 | HAUTE-SAONE | FRANCHE-COMTE | 398 | 438 | 461 |
| 71 | SAONE-ET-LOIRE | BOURGOGNE | 1 119 | 1 174 | 1 194 |
| 72 | SARTHE | PAYS-DE-LA-LOIRE | 913 | 966 | 1 014 |
| 73 | SAVOIE | RHONE-ALPES | 576 | 658 | 702 |
| 74 | HAUTE-SAVOIE | RHONE-ALPES | 922 | 1 030 | 1 068 |
| 75 | PARIS | ILE-DE-FRANCE | 3 240 | 3 409 | 3 514 |
| 76 | SEINE-MARITIME | HAUTE-NORMANDIE | 1 816 | 1 934 | 1 984 |
| 77 | SEINE-ET-MARNE | ILE-DE-FRANCE | 1 572 | 1 708 | 1 756 |
| 78 | YVELINES | ILE-DE-FRANCE | 2 031 | 2 155 | 2 294 |
| 79 | DEUX-SEVRES | POITOU-CHARENTES | 483 | 513 | 541 |
| 80 | SOMME | PICARDIE | 996 | 1 083 | 1 165 |
| 81 | TARN | MIDI-PYRENEES | 683 | 757 | 820 |
| 82 | TARN-ET-GARONNE | MIDI-PYRENEES | 361 | 399 | 399 |
| 83 | VAR | PROVENCE-ALPES-COTE D'AZUR | 2 018 | 2 170 | 2 235 |
| 84 | VAUCLUSE | PROVENCE-ALPES-COTE D'AZUR | 910 | 968 | 1 007 |
| 85 | VENDEE | PAYS-DE-LA-LOIRE | 934 | 1 004 | 1 059 |
| 86 | Vienne | POITOU-CHARENTES | 562 | 617 | 654 |
| 87 | HAUTE-VIENNE | LIMOUSIN | 642 | 689 | 723 |
| 88 | VOSGES | LORRAINE | 500 | 572 | 615 |
| 89 | Yonne | BOURGOGNE | 601 | 636 | 664 |
| 90 | TERRITOIRE-DE-BELFORT | FRANCHE-COMTE | 218 | 257 | 264 |
| 91 | ESSONNE | ILE-DE-FRANCE | 1 627 | 1 736 | 1 837 |
| 92 | HAUTS-DE-SEINE | ILE-DE-FRANCE | 2 313 | 2 458 | 2 509 |
| 93 | SEINE-SAINT-DENIS | ILE-DE-FRANCE | 1 594 | 1 699 | 1 740 |
| 94 | VAL-DE-MARNE | ILE-DE-FRANCE | 1 768 | 1 894 | 1 925 |
| 95 | VAL-D'OISE | ILE-DE-FRANCE | 1 368 | 1 560 | 1 650 |
| 97 | DOM | DOM | 1 641 | 1 793 | 1 879 |
| Total | | | 95 550 | 103 492 | 108 065 |

ALD liste n° 25

| Département | Département | Région | 2011 | 2012 | 2013 |
|-------------|-------------------|----------------------|-------|-------|-------|
| 1 | AIN | RHONE-ALPES | 522 | 562 | 573 |
| 2 | AISNE | PICARDIE | 706 | 750 | 751 |
| 3 | ALLIER | AUVERGNE | 467 | 488 | 487 |
| 4 | ALPES-DE-HAUTE-PI | PROVENCE-ALPES-COTE | 145 | 146 | 151 |
| 5 | HAUTES-ALPES | PROVENCE-ALPES-COTE | 136 | 154 | 158 |
| 6 | ALPES-MARITIMES | PROVENCE-ALPES-COTE | 1 081 | 1 124 | 1 148 |
| 7 | ARDECHE | RHONE-ALPES | 255 | 301 | 307 |
| 8 | ARDENNES | CHAMPAGNE-ARDENNE | 423 | 443 | 441 |
| 9 | ARIEGE | MIDI-PYRENEES | 168 | 201 | 199 |
| 10 | AUBE | CHAMPAGNE-ARDENNE | 404 | 415 | 429 |
| 11 | AUDE | LANGUEDOC-ROUSSILLON | 321 | 337 | 343 |
| 12 | AVEYRON | MIDI-PYRENEES | 263 | 270 | 284 |
| 13 | BOUCHES-DU-RHON | PROVENCE-ALPES-COTE | 1 929 | 2 050 | 2 052 |
| 14 | CALVADOS | BASSE-NORMANDIE | 804 | 810 | 813 |
| 15 | CANTAL | AUVERGNE | 172 | 175 | 186 |
| 16 | CHARENTE | POITOU-CHARENTES | 343 | 359 | 363 |
| 17 | CHARENTE-MARITIM | POITOU-CHARENTES | 581 | 617 | 635 |
| 18 | CHER | CENTRE | 370 | 390 | 392 |
| 19 | CORREZE | LIMOUSIN | 211 | 234 | 247 |
| 20 | CORSE | CORSE | 271 | 294 | 307 |
| 21 | COTE-D'OR | BOURGOGNE | 753 | 767 | 787 |
| 22 | COTES-D'ARMOR | BRETAGNE | 683 | 727 | 760 |
| 23 | CREUSE | LIMOUSIN | 159 | 165 | 160 |
| 24 | DORDOGNE | AQUITAINE | 396 | 410 | 426 |
| 25 | DOUBS | FRANCHE-COMTE | 702 | 741 | 773 |
| 26 | DROME | RHONE-ALPES | 489 | 506 | 518 |
| 27 | EURE | HAUTE-NORMANDIE | 602 | 618 | 647 |
| 28 | EURE-ET-LOIR | CENTRE | 584 | 605 | 609 |
| 29 | FINISTERE | BRETAGNE | 1 063 | 1 117 | 1 158 |
| 30 | GARD | LANGUEDOC-ROUSSILLON | 604 | 642 | 659 |
| 31 | HAUTE-GARONNE | MIDI-PYRENEES | 1 262 | 1 347 | 1 369 |
| 32 | GERS | MIDI-PYRENEES | 172 | 174 | 176 |
| 33 | GIRONDE | AQUITAINE | 1 525 | 1 620 | 1 698 |
| 34 | HERAULT | LANGUEDOC-ROUSSILLON | 1 096 | 1 170 | 1 198 |
| 35 | ILLE-ET-VILAINE | BRETAGNE | 1 003 | 1 071 | 1 095 |
| 36 | INDRE | CENTRE | 282 | 309 | 321 |
| 37 | INDRE-ET-LOIRE | CENTRE | 624 | 643 | 677 |
| 38 | ISERE | RHONE-ALPES | 1 158 | 1 213 | 1 226 |
| 39 | JURA | FRANCHE-COMTE | 292 | 315 | 340 |
| 40 | LANDES | AQUITAINE | 364 | 369 | 392 |
| 41 | LOIR-ET-CHER | CENTRE | 379 | 401 | 414 |
| 42 | LOIRE | RHONE-ALPES | 900 | 964 | 970 |

| | | | | | |
|----|---------------------------------------|----------------------------|-------|-------|-------|
| 43 | HAUTE-LOIRE | AUVERGNE | 252 | 271 | 265 |
| 44 | LOIRE-ATLANTIQUE | PAYS-DE-LA-LOIRE | 1 332 | 1 411 | 1 442 |
| 45 | LOIRET | CENTRE | 850 | 916 | 914 |
| 46 | LOT | MIDI-PYRENEES | 155 | 163 | 170 |
| 47 | LOT-ET-GARONNE | AQUITAINE | 312 | 331 | 333 |
| 48 | LOZERE | LANGUEDOC-ROUSSILLON | 75 | 83 | 85 |
| 49 | MAINE-ET-LOIRE | PAYS-DE-LA-LOIRE | 720 | 745 | 764 |
| 50 | MANCHE | BASSE-NORMANDIE | 501 | 520 | 542 |
| 51 | MARNE | CHAMPAGNE-ARDENNE | 723 | 751 | 785 |
| 52 | HAUTE-MARNE | CHAMPAGNE-ARDENNE | 290 | 304 | 311 |
| 53 | MAYENNE | PAYS-DE-LA-LOIRE | 282 | 301 | 300 |
| 54 | MEURTHE-ET-MOSELLE | LORRAINE | 1 122 | 1 146 | 1 153 |
| 55 | MEUSE | LORRAINE | 256 | 271 | 294 |
| 56 | MORBIHAN | BRETAGNE | 671 | 711 | 731 |
| 57 | MOSELLE | LORRAINE | 1 637 | 1 716 | 1 781 |
| 58 | NIEVRE | BOURGOGNE | 245 | 252 | 268 |
| 59 | NORD | NORD-PAS-DE-CALAIS | 3 351 | 3 483 | 3 516 |
| 60 | OISE | PICARDIE | 1 034 | 1 079 | 1 081 |
| 61 | ORNE | BASSE-NORMANDIE | 303 | 305 | 324 |
| 62 | PAS-DE-CALAIS | NORD-PAS-DE-CALAIS | 2 143 | 2 229 | 2 253 |
| 63 | PUY-DE-DOME | AUVERGNE | 653 | 680 | 686 |
| 64 | PYRENEES-ATLANTIQUES | AQUITAINE | 572 | 593 | 615 |
| 65 | HAUTES-PYRENEES | MIDI-PYRENEES | 214 | 218 | 219 |
| 66 | PYRENEES-ORIENTALES | LANGUEDOC-ROUSSILLON | 461 | 485 | 503 |
| 67 | BAS-RHIN | ALSACE | 1 660 | 1 722 | 1 827 |
| 68 | HAUT-RHIN | ALSACE | 1 010 | 1 070 | 1 089 |
| 69 | RHONE | RHONE-ALPES | 1 644 | 1 780 | 1 862 |
| 70 | HAUTE-SAONE | FRANCHE-COMTE | 346 | 348 | 351 |
| 71 | SAONE-ET-LOIRE | BOURGOGNE | 596 | 629 | 655 |
| 72 | SARTHE | PAYS-DE-LA-LOIRE | 714 | 726 | 745 |
| 73 | SAVOIE | RHONE-ALPES | 438 | 456 | 454 |
| 74 | HAUTE-SAVOIE | RHONE-ALPES | 696 | 730 | 709 |
| 75 | PARIS | ILE-DE-FRANCE | 2 387 | 2 445 | 2 475 |
| 76 | SEINE-MARITIME | HAUTE-NORMANDIE | 1 480 | 1 551 | 1 557 |
| 77 | SEINE-ET-MARNE | ILE-DE-FRANCE | 1 520 | 1 554 | 1 585 |
| 78 | YVELINES | ILE-DE-FRANCE | 1 496 | 1 605 | 1 649 |
| 79 | DEUX-SEVRES | POITOU-CHARENTES | 312 | 333 | 337 |
| 80 | SOMME | PICARDIE | 790 | 823 | 847 |
| 81 | TARN | MIDI-PYRENEES | 374 | 387 | 405 |
| 82 | TARN-ET-GARONNE | MIDI-PYRENEES | 255 | 261 | 265 |
| 83 | VAR | PROVENCE-ALPES-COTE D'AZUR | 939 | 1 000 | 1 022 |
| 84 | VAUCLUSE | PROVENCE-ALPES-COTE D'AZUR | 572 | 613 | 612 |
| 85 | VENDEE | PAYS-DE-LA-LOIRE | 603 | 626 | 625 |
| 86 | Vienne | POITOU-CHARENTES | 429 | 444 | 469 |
| 87 | HAUTE-VIENNE | LIMOUSIN | 377 | 408 | 415 |
| 88 | VOSGES | LORRAINE | 480 | 513 | 529 |
| 89 | Yonne | BOURGOGNE | 454 | 475 | 465 |
| 90 | TERRITOIRE DE BOURGOGNE-FRANCHE-COMTE | FRANCHE-COMTE | 243 | 272 | 278 |

| | | | | | |
|--------------|-------------------|---------------|---------------|---------------|---------------|
| 91 | ESSONNE | ILE-DE-FRANCE | 1 364 | 1 413 | 1 444 |
| 92 | HAUTS-DE-SEINE | ILE-DE-FRANCE | 1 656 | 1 730 | 1 780 |
| 93 | SEINE-SAINT-DENIS | ILE-DE-FRANCE | 1 408 | 1 465 | 1 518 |
| 94 | VAL-DE-MARNE | ILE-DE-FRANCE | 1 498 | 1 577 | 1 597 |
| 95 | VAL-D'OISE | ILE-DE-FRANCE | 1 215 | 1 268 | 1 295 |
| 97 | DOM | DOM | 380 | 387 | 427 |
| Total | | | 70 154 | 73 589 | 75 262 |

cartographie 2012

| Pathologie | Code département | Libellé département | Région | Nombre de malades |
|------------|------------------|-------------------------|----------------------|-------------------|
| Démences | 1 | AIN | RHONE-ALPES | 3 505 |
| Démences | 2 | AISNE | PICARDIE | 4 695 |
| Démences | 3 | ALLIER | AUVERGNE | 3 063 |
| Démences | 4 | ALPES-DE-HAUTE-PROVENCE | PROVENCE-ALPES-COTE | 1 377 |
| Démences | 5 | HAUTES-ALPES | PROVENCE-ALPES-COTE | 973 |
| Démences | 6 | ALPES-MARITIMES | PROVENCE-ALPES-COTE | 13 114 |
| Démences | 7 | ARDECHE | RHONE-ALPES | 2 665 |
| Démences | 8 | ARDENNES | CHAMPAGNE-ARDENNE | 2 155 |
| Démences | 9 | ARIEGE | MIDI-PYRENEES | 1 661 |
| Démences | 10 | AUBE | CHAMPAGNE-ARDENNE | 2 382 |
| Démences | 11 | AUDE | LANGUEDOC-ROUSSILLON | 3 204 |
| Démences | 12 | AVEYRON | MIDI-PYRENEES | 2 319 |
| Démences | 13 | BOUCHES-DU-RHONE | PROVENCE-ALPES-COTE | 19 710 |
| Démences | 14 | CALVADOS | BASSE-NORMANDIE | 5 633 |
| Démences | 15 | CANTAL | AUVERGNE | 1 071 |
| Démences | 16 | CHARENTE | POITOU-CHARENTES | 2 753 |
| Démences | 17 | CHARENTE-MARITIME | POITOU-CHARENTES | 5 159 |
| Démences | 18 | CHER | CENTRE | 2 663 |
| Démences | 19 | CORREZE | LIMOUSIN | 2 385 |
| Démences | 20 | CORSE | CORSE | 2 194 |
| Démences | 21 | COTE-D'OR | BOURGOGNE | 4 076 |
| Démences | 22 | COTES-D'ARMOR | BRETAGNE | 4 834 |
| Démences | 23 | CREUSE | LIMOUSIN | 996 |
| Démences | 24 | DORDOGNE | AQUITAINE | 3 620 |
| Démences | 25 | DOUBS | FRANCHE-COMTE | 3 421 |
| Démences | 26 | DROME | RHONE-ALPES | 4 024 |
| Démences | 27 | EURE | HAUTE-NORMANDIE | 3 817 |
| Démences | 28 | EURE-ET-LOIR | CENTRE | 3 279 |
| Démences | 29 | FINISTERE | BRETAGNE | 7 300 |
| Démences | 30 | GARD | LANGUEDOC-ROUSSILLON | 5 874 |
| Démences | 31 | HAUTE-GARONNE | MIDI-PYRENEES | 9 432 |
| Démences | 32 | GERS | MIDI-PYRENEES | 1 253 |
| Démences | 33 | GIRONDE | AQUITAINE | 11 975 |
| Démences | 34 | HERAULT | LANGUEDOC-ROUSSILLON | 10 341 |
| Démences | 35 | ILLE-ET-VILAINE | BRETAGNE | 5 549 |
| Démences | 36 | INDRE | CENTRE | 2 171 |
| Démences | 37 | INDRE-ET-LOIRE | CENTRE | 4 051 |
| Démences | 38 | ISERE | RHONE-ALPES | 8 629 |

| | | | | |
|----------|----|----------------------|----------------------|--------|
| Démences | 39 | JURA | FRANCHE-COMTE | 1 922 |
| Démences | 40 | LANDES | AQUITAINE | 2 732 |
| Démences | 41 | LOIR-ET-CHER | CENTRE | 2 611 |
| Démences | 42 | LOIRE | RHONE-ALPES | 7 024 |
| Démences | 43 | HAUTE-LOIRE | AUVERGNE | 1 729 |
| Démences | 44 | LOIRE-ATLANTIQUE | PAYS-DE-LA-LOIRE | 8 652 |
| Démences | 45 | LOIRET | CENTRE | 4 428 |
| Démences | 46 | LOT | MIDI-PYRENEES | 1 699 |
| Démences | 47 | LOT-ET-GARONNE | AQUITAINE | 2 552 |
| Démences | 48 | LOZERE | LANGUEDOC-ROUSSILLON | 561 |
| Démences | 49 | MAINE-ET-LOIRE | PAYS-DE-LA-LOIRE | 4 789 |
| Démences | 50 | MANCHE | BASSE-NORMANDIE | 3 723 |
| Démences | 51 | MARNE | CHAMPAGNE-ARDENNE | 4 414 |
| Démences | 52 | HAUTE-MARNE | CHAMPAGNE-ARDENNE | 1 418 |
| Démences | 53 | MAYENNE | PAYS-DE-LA-LOIRE | 1 797 |
| Démences | 54 | MEURTHE-ET-MOSELLE | LORRAINE | 5 087 |
| Démences | 55 | MEUSE | LORRAINE | 1 364 |
| Démences | 56 | MORBIHAN | BRETAGNE | 5 816 |
| Démences | 57 | MOSELLE | LORRAINE | 8 121 |
| Démences | 58 | NIEVRE | BOURGOGNE | 1 898 |
| Démences | 59 | NORD | NORD-PAS-DE-CALAIS | 20 465 |
| Démences | 60 | OISE | PICARDIE | 5 477 |
| Démences | 61 | ORNE | BASSE-NORMANDIE | 2 190 |
| Démences | 62 | PAS-DE-CALAIS | NORD-PAS-DE-CALAIS | 9 731 |
| Démences | 63 | PUY-DE-DOME | AUVERGNE | 4 580 |
| Démences | 64 | PYRENEES-ATLANTIQUES | AQUITAINE | 5 979 |
| Démences | 65 | HAUTES-PYRENEES | MIDI-PYRENEES | 1 959 |
| Démences | 66 | PYRENEES-ORIENTALES | LANGUEDOC-ROUSSILLON | 3 963 |
| Démences | 67 | BAS-RHIN | ALSACE | 9 537 |
| Démences | 68 | HAUT-RHIN | ALSACE | 5 477 |
| Démences | 69 | RHONE | RHONE-ALPES | 13 526 |
| Démences | 70 | HAUTE-SAONE | FRANCHE-COMTE | 1 792 |
| Démences | 71 | SAONE-ET-LOIRE | BOURGOGNE | 4 227 |
| Démences | 72 | SARTHE | PAYS-DE-LA-LOIRE | 4 330 |
| Démences | 73 | SAVOIE | RHONE-ALPES | 3 187 |
| Démences | 74 | HAUTE-SAVOIE | RHONE-ALPES | 5 066 |
| Démences | 75 | PARIS | ILE-DE-FRANCE | 19 809 |
| Démences | 76 | SEINE-MARITIME | HAUTE-NORMANDIE | 9 298 |
| Démences | 77 | SEINE-ET-MARNE | ILE-DE-FRANCE | 8 401 |
| Démences | 78 | YVELINES | ILE-DE-FRANCE | 9 795 |
| Démences | 79 | DEUX-SEVRES | POITOU-CHARENTES | 1 795 |
| Démences | 80 | SOMME | PICARDIE | 4 635 |
| Démences | 81 | TARN | MIDI-PYRENEES | 3 355 |
| Démences | 82 | TARN-ET-GARONNE | MIDI-PYRENEES | 1 912 |
| Démences | 83 | VAR | PROVENCE-ALPES-COTE | 11 475 |
| Démences | 84 | VAUCLUSE | PROVENCE-ALPES-COTE | 4 484 |
| Démences | 85 | VENDEE | PAYS-DE-LA-LOIRE | 3 743 |
| Démences | 86 | Vienne | POITOU-CHARENTES | 2 439 |

| | | | | |
|-----------|----|-------------------------|----------------------|--------|
| Démences | 87 | HAUTE-VIENNE | LIMOUSIN | 3 531 |
| Démences | 88 | VOSGES | LORRAINE | 2 871 |
| Démences | 89 | YONNE | BOURGOGNE | 3 148 |
| Démences | 90 | TERRITOIRE-DE-BELFORT | FRANCHE-COMTE | 1 211 |
| Démences | 91 | ESSONNE | ILE-DE-FRANCE | 8 965 |
| Démences | 92 | HAUTS-DE-SEINE | ILE-DE-FRANCE | 13 042 |
| Démences | 93 | SEINE-SAINT-DENIS | ILE-DE-FRANCE | 8 636 |
| Démences | 94 | VAL-DE-MARNE | ILE-DE-FRANCE | 10 582 |
| Démences | 95 | VAL-D'OISE | ILE-DE-FRANCE | 8 237 |
| Démences | 97 | DOM | DOM | 10 484 |
| Parkinson | 1 | AIN | RHONE-ALPES | 1 445 |
| Parkinson | 2 | AISNE | PICARDIE | 1 409 |
| Parkinson | 3 | ALLIER | AUVERGNE | 1 242 |
| Parkinson | 4 | ALPES-DE-HAUTE-PROVENCE | PROVENCE-ALPES-COTE | 538 |
| Parkinson | 5 | HAUTES-ALPES | PROVENCE-ALPES-COTE | 466 |
| Parkinson | 6 | ALPES-MARITIMES | PROVENCE-ALPES-COTE | 4 056 |
| Parkinson | 7 | ARDECHE | RHONE-ALPES | 1 190 |
| Parkinson | 8 | ARDENNES | CHAMPAGNE-ARDENNE | 912 |
| Parkinson | 9 | ARIEGE | MIDI-PYRENEES | 442 |
| Parkinson | 10 | AUBE | CHAMPAGNE-ARDENNE | 782 |
| Parkinson | 11 | AUDE | LANGUEDOC-ROUSSILLON | 976 |
| Parkinson | 12 | AVEYRON | MIDI-PYRENEES | 875 |
| Parkinson | 13 | BOUCHES-DU-RHONE | PROVENCE-ALPES-COTE | 8 685 |
| Parkinson | 14 | CALVADOS | BASSE-NORMANDIE | 1 920 |
| Parkinson | 15 | CANTAL | AUVERGNE | 503 |
| Parkinson | 16 | CHARENTE | POITOU-CHARENTES | 1 369 |
| Parkinson | 17 | CHARENTE-MARITIME | POITOU-CHARENTES | 2 234 |
| Parkinson | 18 | CHER | CENTRE | 1 109 |
| Parkinson | 19 | CORREZE | LIMOUSIN | 977 |
| Parkinson | 20 | CORSE | CORSE | 901 |
| Parkinson | 21 | COTE-D'OR | BOURGOGNE | 1 606 |
| Parkinson | 22 | COTES-D'ARMOR | BRETAGNE | 1 653 |
| Parkinson | 23 | CREUSE | LIMOUSIN | 498 |
| Parkinson | 24 | DORDOGNE | AQUITAINE | 1 510 |
| Parkinson | 25 | DOUBS | FRANCHE-COMTE | 1 581 |
| Parkinson | 26 | DROME | RHONE-ALPES | 1 612 |
| Parkinson | 27 | EURE | HAUTE-NORMANDIE | 1 364 |
| Parkinson | 28 | EURE-ET-LOIR | CENTRE | 1 097 |
| Parkinson | 29 | FINISTERE | BRETAGNE | 2 114 |
| Parkinson | 30 | GARD | LANGUEDOC-ROUSSILLON | 2 091 |
| Parkinson | 31 | HAUTE-GARONNE | MIDI-PYRENEES | 3 006 |
| Parkinson | 32 | GERS | MIDI-PYRENEES | 473 |
| Parkinson | 33 | GIRONDE | AQUITAINE | 4 152 |
| Parkinson | 34 | HERAULT | LANGUEDOC-ROUSSILLON | 3 616 |
| Parkinson | 35 | ILLE-ET-VILAINE | BRETAGNE | 2 114 |
| Parkinson | 36 | INDRE | CENTRE | 1 059 |
| Parkinson | 37 | INDRE-ET-LOIRE | CENTRE | 1 555 |
| Parkinson | 38 | ISERE | RHONE-ALPES | 3 310 |

| | | | | |
|-----------|----|----------------------|----------------------|-------|
| Parkinson | 39 | JURA | FRANCHE-COMTE | 927 |
| Parkinson | 40 | LANDES | AQUITAINE | 1 294 |
| Parkinson | 41 | LOIR-ET-CHER | CENTRE | 950 |
| Parkinson | 42 | LOIRE | RHONE-ALPES | 3 171 |
| Parkinson | 43 | HAUTE-LOIRE | AUVERGNE | 604 |
| Parkinson | 44 | LOIRE-ATLANTIQUE | PAYS-DE-LA-LOIRE | 3 466 |
| Parkinson | 45 | LOIRET | CENTRE | 1 633 |
| Parkinson | 46 | LOT | MIDI-PYRENEES | 653 |
| Parkinson | 47 | LOT-ET-GARONNE | AQUITAINE | 1 042 |
| Parkinson | 48 | LOZERE | LANGUEDOC-ROUSSILLON | 233 |
| Parkinson | 49 | MAINE-ET-LOIRE | PAYS-DE-LA-LOIRE | 2 017 |
| Parkinson | 50 | MANCHE | BASSE-NORMANDIE | 1 258 |
| Parkinson | 51 | MARNE | CHAMPAGNE-ARDENNE | 1 373 |
| Parkinson | 52 | HAUTE-MARNE | CHAMPAGNE-ARDENNE | 605 |
| Parkinson | 53 | MAYENNE | PAYS-DE-LA-LOIRE | 661 |
| Parkinson | 54 | MEURTHE-ET-MOSELLE | LORRAINE | 1 687 |
| Parkinson | 55 | MEUSE | LORRAINE | 416 |
| Parkinson | 56 | MORBIHAN | BRETAGNE | 1 728 |
| Parkinson | 57 | MOSELLE | LORRAINE | 2 494 |
| Parkinson | 58 | NIEVRE | BOURGOGNE | 782 |
| Parkinson | 59 | NORD | NORD-PAS-DE-CALAIS | 7 908 |
| Parkinson | 60 | OISE | PICARDIE | 2 304 |
| Parkinson | 61 | ORNE | BASSE-NORMANDIE | 862 |
| Parkinson | 62 | PAS-DE-CALAIS | NORD-PAS-DE-CALAIS | 3 896 |
| Parkinson | 63 | PUY-DE-DOME | AUVERGNE | 1 696 |
| Parkinson | 64 | PYRENEES-ATLANTIQUES | AQUITAINE | 2 015 |
| Parkinson | 65 | HAUTES-PYRENEES | MIDI-PYRENEES | 734 |
| Parkinson | 66 | PYRENEES-ORIENTALES | LANGUEDOC-ROUSSILLON | 1 477 |
| Parkinson | 67 | BAS-RHIN | ALSACE | 3 053 |
| Parkinson | 68 | HAUT-RHIN | ALSACE | 1 934 |
| Parkinson | 69 | RHONE | RHONE-ALPES | 6 176 |
| Parkinson | 70 | HAUTE-SAONE | FRANCHE-COMTE | 847 |
| Parkinson | 71 | SAONE-ET-LOIRE | BOURGOGNE | 2 173 |
| Parkinson | 72 | SARTHE | PAYS-DE-LA-LOIRE | 1 633 |
| Parkinson | 73 | SAVOIE | RHONE-ALPES | 1 144 |
| Parkinson | 74 | HAUTE-SAVOIE | RHONE-ALPES | 1 792 |
| Parkinson | 75 | PARIS | ILE-DE-FRANCE | 6 051 |
| Parkinson | 76 | SEINE-MARITIME | HAUTE-NORMANDIE | 3 105 |
| Parkinson | 77 | SEINE-ET-MARNE | ILE-DE-FRANCE | 2 911 |
| Parkinson | 78 | YVELINES | ILE-DE-FRANCE | 3 490 |
| Parkinson | 79 | DEUX-SEVRES | POITOU-CHARENTES | 928 |
| Parkinson | 80 | SOMME | PICARDIE | 1 851 |
| Parkinson | 81 | TARN | MIDI-PYRENEES | 1 214 |
| Parkinson | 82 | TARN-ET-GARONNE | MIDI-PYRENEES | 686 |
| Parkinson | 83 | VAR | PROVENCE-ALPES-COTE | 4 213 |
| Parkinson | 84 | VAUCLUSE | PROVENCE-ALPES-COTE | 1 660 |
| Parkinson | 85 | VENDEE | PAYS-DE-LA-LOIRE | 1 687 |
| Parkinson | 86 | Vienne | POITOU-CHARENTES | 1 067 |

| | | | | |
|---------------------|----|-------------------------|----------------------|-------|
| Parkinson | 87 | HAUTE-VIENNE | LIMOUSIN | 1 338 |
| Parkinson | 88 | VOSGES | LORRAINE | 1 086 |
| Parkinson | 89 | YONNE | BOURGOGNE | 1 189 |
| Parkinson | 90 | TERRITOIRE-DE-BELFORT | FRANCHE-COMTE | 476 |
| Parkinson | 91 | ESSONNE | ILE-DE-FRANCE | 2 923 |
| Parkinson | 92 | HAUTS-DE-SEINE | ILE-DE-FRANCE | 4 153 |
| Parkinson | 93 | SEINE-SAINT-DENIS | ILE-DE-FRANCE | 2 939 |
| Parkinson | 94 | VAL-DE-MARNE | ILE-DE-FRANCE | 3 331 |
| Parkinson | 95 | VAL-D'OISE | ILE-DE-FRANCE | 2 698 |
| Parkinson | 97 | DOM | DOM | 3 569 |
| Sclérose en plaques | 1 | AIN | RHONE-ALPES | 652 |
| Sclérose en plaques | 2 | AISNE | PICARDIE | 914 |
| Sclérose en plaques | 3 | ALLIER | AUVERGNE | 554 |
| Sclérose en plaques | 4 | ALPES-DE-HAUTE-PROVENCE | PROVENCE-ALPES-COTE | 187 |
| Sclérose en plaques | 5 | HAUTES-ALPES | PROVENCE-ALPES-COTE | 177 |
| Sclérose en plaques | 6 | ALPES-MARITIMES | PROVENCE-ALPES-COTE | 1 267 |
| Sclérose en plaques | 7 | ARDECHE | RHONE-ALPES | 345 |
| Sclérose en plaques | 8 | ARDENNES | CHAMPAGNE-ARDENNE | 495 |
| Sclérose en plaques | 9 | ARIEGE | MIDI-PYRENEES | 236 |
| Sclérose en plaques | 10 | AUBE | CHAMPAGNE-ARDENNE | 470 |
| Sclérose en plaques | 11 | AUDE | LANGUEDOC-ROUSSILLON | 394 |
| Sclérose en plaques | 12 | AVEYRON | MIDI-PYRENEES | 325 |
| Sclérose en plaques | 13 | BOUCHES-DU-RHONE | PROVENCE-ALPES-COTE | 2 562 |
| Sclérose en plaques | 14 | CALVADOS | BASSE-NORMANDIE | 902 |
| Sclérose en plaques | 15 | CANTAL | AUVERGNE | 196 |
| Sclérose en plaques | 16 | CHARENTE | POITOU-CHARENTES | 387 |
| Sclérose en plaques | 17 | CHARENTE-MARITIME | POITOU-CHARENTES | 698 |
| Sclérose en plaques | 18 | CHER | CENTRE | 447 |
| Sclérose en plaques | 19 | CORREZE | LIMOUSIN | 278 |
| Sclérose en plaques | 20 | CORSE | CORSE | 356 |
| Sclérose en plaques | 21 | COTE-D'OR | BOURGOGNE | 884 |
| Sclérose en plaques | 22 | COTES-D'ARMOR | BRETAGNE | 813 |
| Sclérose en plaques | 23 | CREUSE | LIMOUSIN | 185 |
| Sclérose en plaques | 24 | DORDOGNE | AQUITAINE | 457 |
| Sclérose en plaques | 25 | DOUBS | FRANCHE-COMTE | 841 |
| Sclérose en plaques | 26 | DROME | RHONE-ALPES | 566 |
| Sclérose en plaques | 27 | EURE | HAUTE-NORMANDIE | 685 |
| Sclérose en plaques | 28 | EURE-ET-LOIR | CENTRE | 698 |
| Sclérose en plaques | 29 | FINISTERE | BRETAGNE | 1 221 |
| Sclérose en plaques | 30 | GARD | LANGUEDOC-ROUSSILLON | 746 |
| Sclérose en plaques | 31 | HAUTE-GARONNE | MIDI-PYRENEES | 1 567 |
| Sclérose en plaques | 32 | GERS | MIDI-PYRENEES | 200 |
| Sclérose en plaques | 33 | GIRONDE | AQUITAINE | 1 845 |
| Sclérose en plaques | 34 | HERAULT | LANGUEDOC-ROUSSILLON | 1 294 |
| Sclérose en plaques | 35 | ILLE-ET-VILAINE | BRETAGNE | 1 175 |
| Sclérose en plaques | 36 | INDRE | CENTRE | 367 |
| Sclérose en plaques | 37 | INDRE-ET-LOIRE | CENTRE | 763 |
| Sclérose en plaques | 38 | ISERE | RHONE-ALPES | 1 412 |

| | | | | |
|---------------------|----|----------------------|----------------------|-------|
| Sclérose en plaques | 39 | JURA | FRANCHE-COMTE | 360 |
| Sclérose en plaques | 40 | LANDES | AQUITAINE | 404 |
| Sclérose en plaques | 41 | LOIR-ET-CHER | CENTRE | 440 |
| Sclérose en plaques | 42 | LOIRE | RHONE-ALPES | 1 094 |
| Sclérose en plaques | 43 | HAUTE-LOIRE | AUVERGNE | 303 |
| Sclérose en plaques | 44 | LOIRE-ATLANTIQUE | PAYS-DE-LA-LOIRE | 1 613 |
| Sclérose en plaques | 45 | LOIRET | CENTRE | 1 030 |
| Sclérose en plaques | 46 | LOT | MIDI-PYRENEES | 192 |
| Sclérose en plaques | 47 | LOT-ET-GARONNE | AQUITAINE | 385 |
| Sclérose en plaques | 48 | LOZERE | LANGUEDOC-ROUSSILLON | 98 |
| Sclérose en plaques | 49 | MAINE-ET-LOIRE | PAYS-DE-LA-LOIRE | 818 |
| Sclérose en plaques | 50 | MANCHE | BASSE-NORMANDIE | 568 |
| Sclérose en plaques | 51 | MARNE | CHAMPAGNE-ARDENNE | 838 |
| Sclérose en plaques | 52 | HAUTE-MARNE | CHAMPAGNE-ARDENNE | 340 |
| Sclérose en plaques | 53 | MAYENNE | PAYS-DE-LA-LOIRE | 341 |
| Sclérose en plaques | 54 | MEURTHE-ET-MOSELLE | LORRAINE | 1 306 |
| Sclérose en plaques | 55 | MEUSE | LORRAINE | 310 |
| Sclérose en plaques | 56 | MORBIHAN | BRETAGNE | 770 |
| Sclérose en plaques | 57 | MOSELLE | LORRAINE | 1 953 |
| Sclérose en plaques | 58 | NIEVRE | BOURGOGNE | 282 |
| Sclérose en plaques | 59 | NORD | NORD-PAS-DE-CALAIS | 4 059 |
| Sclérose en plaques | 60 | OISE | PICARDIE | 1 309 |
| Sclérose en plaques | 61 | ORNE | BASSE-NORMANDIE | 345 |
| Sclérose en plaques | 62 | PAS-DE-CALAIS | NORD-PAS-DE-CALAIS | 2 637 |
| Sclérose en plaques | 63 | PUY-DE-DOME | AUVERGNE | 750 |
| Sclérose en plaques | 64 | PYRENEES-ATLANTIQUES | AQUITAINE | 699 |
| Sclérose en plaques | 65 | HAUTES-PYRENEES | MIDI-PYRENEES | 253 |
| Sclérose en plaques | 66 | PYRENEES-ORIENTALES | LANGUEDOC-ROUSSILLON | 555 |
| Sclérose en plaques | 67 | BAS-RHIN | ALSACE | 1 995 |
| Sclérose en plaques | 68 | HAUT-RHIN | ALSACE | 1 174 |
| Sclérose en plaques | 69 | RHONE | RHONE-ALPES | 2 157 |
| Sclérose en plaques | 70 | HAUTE-SAONE | FRANCHE-COMTE | 391 |
| Sclérose en plaques | 71 | SAONE-ET-LOIRE | BOURGOGNE | 720 |
| Sclérose en plaques | 72 | SARTHE | PAYS-DE-LA-LOIRE | 795 |
| Sclérose en plaques | 73 | SAVOIE | RHONE-ALPES | 520 |
| Sclérose en plaques | 74 | HAUTE-SAVOIE | RHONE-ALPES | 832 |
| Sclérose en plaques | 75 | PARIS | ILE-DE-FRANCE | 2 947 |
| Sclérose en plaques | 76 | SEINE-MARITIME | HAUTE-NORMANDIE | 1 729 |
| Sclérose en plaques | 77 | SEINE-ET-MARNE | ILE-DE-FRANCE | 1 792 |
| Sclérose en plaques | 78 | YVELINES | ILE-DE-FRANCE | 1 895 |
| Sclérose en plaques | 79 | DEUX-SEVRES | POITOU-CHARENTES | 363 |
| Sclérose en plaques | 80 | SOMME | PICARDIE | 988 |
| Sclérose en plaques | 81 | TARN | MIDI-PYRENEES | 449 |
| Sclérose en plaques | 82 | TARN-ET-GARONNE | MIDI-PYRENEES | 296 |
| Sclérose en plaques | 83 | VAR | PROVENCE-ALPES-COTE | 1 178 |
| Sclérose en plaques | 84 | VAUCLUSE | PROVENCE-ALPES-COTE | 694 |
| Sclérose en plaques | 85 | VENDEE | PAYS-DE-LA-LOIRE | 688 |
| Sclérose en plaques | 86 | Vienne | POITOU-CHARENTES | 518 |

| | | | | |
|---------------------|----|-----------------------|---------------|-------|
| Sclérose en plaques | 87 | HAUTE-VIENNE | LIMOUSIN | 463 |
| Sclérose en plaques | 88 | VOSGES | LORRAINE | 571 |
| Sclérose en plaques | 89 | YONNE | BOURGOGNE | 524 |
| Sclérose en plaques | 90 | TERRITOIRE-DE-BELFORT | FRANCHE-COMTE | 305 |
| Sclérose en plaques | 91 | ESSONNE | ILE-DE-FRANCE | 1 643 |
| Sclérose en plaques | 92 | HAUTS-DE-SEINE | ILE-DE-FRANCE | 2 034 |
| Sclérose en plaques | 93 | SEINE-SAINT-DENIS | ILE-DE-FRANCE | 1 711 |
| Sclérose en plaques | 94 | VAL-DE-MARNE | ILE-DE-FRANCE | 1 928 |
| Sclérose en plaques | 95 | VAL-D'OISE | ILE-DE-FRANCE | 1 521 |
| Sclérose en plaques | 97 | DOM | DOM | 508 |

773 581

MCO 2012

| Pathologie | Code département | Libellé département | Région | Nombre de malades | Durée totale en jours | Nombre de séjours |
|------------|------------------|-------------------------|----------------------|-------------------|-----------------------|-------------------|
| Démences | 1 | AIN | RHONE-ALPES | 194 | 2 330 | 215 |
| Démences | 2 | AISNE | PICARDIE | 291 | 3 706 | 323 |
| Démences | 3 | ALLIER | AUVERGNE | 193 | 2 321 | 204 |
| Démences | 4 | ALPES-DE-HAUTE-PROVENCE | PROVENCE-ALPES-COTE | 52 | 628 | 60 |
| Démences | 5 | HAUTES-ALPES | PROVENCE-ALPES-COTE | 45 | 505 | 48 |
| Démences | 6 | ALPES-MARITIMES | PROVENCE-ALPES-COTE | 673 | 4 702 | 748 |
| Démences | 7 | ARDECHE | RHONE-ALPES | 192 | 2 059 | 210 |
| Démences | 8 | ARDENNES | CHAMPAGNE-ARDENNE | 189 | 2 034 | 227 |
| Démences | 9 | ARIEGE | MIDI-PYRENEES | 150 | 1 212 | 514 |
| Démences | 10 | AUBE | CHAMPAGNE-ARDENNE | 250 | 1 526 | 291 |
| Démences | 11 | AUDE | LANGUEDOC-ROUSSILLON | 279 | 2 381 | 343 |
| Démences | 12 | AVEYRON | MIDI-PYRENEES | 96 | 684 | 102 |
| Démences | 13 | BOUCHES-DU-RHONE | PROVENCE-ALPES-COTE | 914 | 7 177 | 1 075 |
| Démences | 14 | CALVADOS | BASSE-NORMANDIE | 449 | 5 362 | 497 |
| Démences | 15 | CANTAL | AUVERGNE | 76 | 954 | 83 |
| Démences | 16 | CHARENTE | POITOU-CHARENTES | 172 | 808 | 182 |
| Démences | 17 | CHARENTE-MARITIME | POITOU-CHARENTES | 430 | 1 903 | 557 |
| Démences | 18 | CHER | CENTRE | 156 | 1 932 | 162 |
| Démences | 19 | CORREZE | LIMOUSIN | 197 | 2 190 | 215 |
| Démences | 20 | CORSE | CORSE | 93 | 835 | 100 |
| Démences | 21 | COTE-D'OR | BOURGOGNE | 464 | 2 467 | 594 |
| Démences | 22 | COTES-D'ARMOR | BRETAGNE | 597 | 3 879 | 685 |
| Démences | 23 | CREUSE | LIMOUSIN | 67 | 770 | 74 |
| Démences | 24 | DORDOGNE | AQUITAINE | 213 | 2 465 | 252 |
| Démences | 25 | DOUBS | FRANCHE-COMTE | 154 | 1 892 | 174 |
| Démences | 26 | DROME | RHONE-ALPES | 219 | 2 036 | 232 |
| Démences | 27 | EURE | HAUTE-NORMANDIE | 333 | 2 881 | 364 |
| Démences | 28 | EURE-ET-LOIR | CENTRE | 265 | 3 034 | 286 |
| Démences | 29 | FINISTERE | BRETAGNE | 365 | 2 506 | 400 |
| Démences | 30 | GARD | LANGUEDOC-ROUSSILLON | 438 | 2 820 | 1 859 |
| Démences | 31 | HAUTE-GARONNE | MIDI-PYRENEES | 939 | 5 155 | 1 148 |
| Démences | 32 | GERS | MIDI-PYRENEES | 96 | 1 080 | 106 |
| Démences | 33 | GIRONDE | AQUITAINE | 801 | 5 306 | 3 173 |
| Démences | 34 | HERAULT | LANGUEDOC-ROUSSILLON | 625 | 3 993 | 671 |

| | | | | | | |
|----------|----|----------------------|----------------------|-------|--------|-------|
| Démences | 35 | ILLE-ET-VILAINE | BRETAGNE | 701 | 3 934 | 838 |
| Démences | 36 | INDRE | CENTRE | 188 | 887 | 197 |
| Démences | 37 | INDRE-ET-LOIRE | CENTRE | 245 | 2 888 | 264 |
| Démences | 38 | ISERE | RHONE-ALPES | 425 | 5 465 | 441 |
| Démences | 39 | JURA | FRANCHE-COMTE | 114 | 1 321 | 124 |
| Démences | 40 | LANDES | AQUITAINE | 121 | 685 | 162 |
| Démences | 41 | LOIR-ET-CHER | CENTRE | 180 | 2 551 | 192 |
| Démences | 42 | LOIRE | RHONE-ALPES | 344 | 4 027 | 370 |
| Démences | 43 | HAUTE-LOIRE | AUVERGNE | 114 | 846 | 136 |
| Démences | 44 | LOIRE-ATLANTIQUE | PAYS-DE-LA-LOIRE | 785 | 6 366 | 894 |
| Démences | 45 | LOIRET | CENTRE | 276 | 3 255 | 304 |
| Démences | 46 | LOT | MIDI-PYRENEES | 124 | 891 | 135 |
| Démences | 47 | LOT-ET-GARONNE | AQUITAINE | 172 | 751 | 187 |
| Démences | 48 | LOZERE | LANGUEDOC-ROUSSILLON | 26 | 425 | 31 |
| Démences | 49 | MAINE-ET-LOIRE | PAYS-DE-LA-LOIRE | 317 | 3 996 | 339 |
| Démences | 50 | MANCHE | BASSE-NORMANDIE | 229 | 2 730 | 243 |
| Démences | 51 | MARNE | CHAMPAGNE-ARDENNE | 291 | 3 996 | 339 |
| Démences | 52 | HAUTE-MARNE | CHAMPAGNE-ARDENNE | 115 | 1 691 | 130 |
| Démences | 53 | MAYENNE | PAYS-DE-LA-LOIRE | 171 | 2 165 | 179 |
| Démences | 54 | MEURTHE-ET-MOSELLE | LORRAINE | 624 | 2 856 | 1 609 |
| Démences | 55 | MEUSE | LORRAINE | 118 | 1 662 | 132 |
| Démences | 56 | MORBIHAN | BRETAGNE | 839 | 2 864 | 989 |
| Démences | 57 | MOSELLE | LORRAINE | 1 802 | 8 437 | 2 334 |
| Démences | 58 | NIEVRE | BOURGOGNE | 96 | 1 371 | 102 |
| Démences | 59 | NORD | NORD-PAS-DE-CALAIS | 1 882 | 12 830 | 2 059 |
| Démences | 60 | OISE | PICARDIE | 443 | 5 535 | 482 |
| Démences | 61 | ORNE | BASSE-NORMANDIE | 159 | 2 300 | 178 |
| Démences | 62 | PAS-DE-CALAIS | NORD-PAS-DE-CALAIS | 979 | 6 381 | 1 069 |
| Démences | 63 | PUY-DE-DOME | AUVERGNE | 273 | 4 138 | 290 |
| Démences | 64 | PYRENEES-ATLANTIQUES | AQUITAINE | 375 | 2 197 | 411 |
| Démences | 65 | HAUTES-PYRENEES | MIDI-PYRENEES | 178 | 1 118 | 197 |
| Démences | 66 | PYRENEES-ORIENTALES | LANGUEDOC-ROUSSILLON | 246 | 2 622 | 256 |
| Démences | 67 | BAS-RHIN | ALSACE | 1 623 | 4 686 | 2 212 |
| Démences | 68 | HAUT-RHIN | ALSACE | 856 | 3 090 | 2 302 |
| Démences | 69 | RHONE | RHONE-ALPES | 1 068 | 9 249 | 1 237 |
| Démences | 70 | HAUTE-SAONE | FRANCHE-COMTE | 133 | 2 281 | 157 |
| Démences | 71 | SAONE-ET-LOIRE | BOURGOGNE | 358 | 3 558 | 406 |
| Démences | 72 | SARTHE | PAYS-DE-LA-LOIRE | 435 | 5 770 | 472 |
| Démences | 73 | SAVOIE | RHONE-ALPES | 204 | 1 845 | 234 |
| Démences | 74 | HAUTE-SAVOIE | RHONE-ALPES | 445 | 4 019 | 490 |
| Démences | 75 | PARIS | ILE-DE-FRANCE | 3 092 | 15 757 | 4 274 |
| Démences | 76 | SEINE-MARITIME | HAUTE-NORMANDIE | 645 | 6 845 | 735 |
| Démences | 77 | SEINE-ET-MARNE | ILE-DE-FRANCE | 634 | 5 591 | 723 |
| Démences | 78 | YVELINES | ILE-DE-FRANCE | 693 | 5 432 | 765 |
| Démences | 79 | DEUX-SEVRES | POITOU-CHARENTES | 136 | 709 | 145 |
| Démences | 80 | SOMME | PICARDIE | 426 | 5 256 | 458 |
| Démences | 81 | TARN | MIDI-PYRENEES | 117 | 968 | 126 |
| Démences | 82 | TARN-ET-GARONNE | MIDI-PYRENEES | 135 | 1 405 | 147 |

| | | | | | | |
|-----------|----|-------------------------|----------------------|-------|-------|-------|
| Démences | 83 | VAR | PROVENCE-ALPES-COTE | 545 | 4 901 | 1 695 |
| Démences | 84 | VAUCLUSE | PROVENCE-ALPES-COTE | 279 | 3 089 | 305 |
| Démences | 85 | VENDEE | PAYS-DE-LA-LOIRE | 211 | 1 516 | 219 |
| Démences | 86 | Vienne | POITOU-CHARENTES | 124 | 917 | 132 |
| Démences | 87 | HAUTE-VIENNE | LIMOUSIN | 318 | 2 075 | 357 |
| Démences | 88 | VOSGES | LORRAINE | 215 | 2 476 | 236 |
| Démences | 89 | YONNE | BOURGOGNE | 167 | 1 798 | 179 |
| Démences | 90 | TERRITOIRE-DE-BELFORT | FRANCHE-COMTE | 36 | 379 | 36 |
| Démences | 91 | ESSONNE | ILE-DE-FRANCE | 1 286 | 5 509 | 1 546 |
| Démences | 92 | HAUTS-DE-SEINE | ILE-DE-FRANCE | 1 274 | 9 809 | 1 568 |
| Démences | 93 | SEINE-SAINT-DENIS | ILE-DE-FRANCE | 1 016 | 7 303 | 1 198 |
| Démences | 94 | VAL-DE-MARNE | ILE-DE-FRANCE | 1 878 | 8 552 | 2 659 |
| Démences | 95 | VAL-D'OISE | ILE-DE-FRANCE | 929 | 6 106 | 1 022 |
| Démences | 97 | DOM | DOM | 801 | 5 193 | 949 |
| Parkinson | 1 | AIN | RHONE-ALPES | 67 | 638 | 94 |
| Parkinson | 2 | AISNE | PICARDIE | 64 | 706 | 89 |
| Parkinson | 3 | ALLIER | AUVERGNE | 42 | 377 | 48 |
| Parkinson | 4 | ALPES-DE-HAUTE-PROVENCE | PROVENCE-ALPES-COTE | 26 | 94 | 36 |
| Parkinson | 5 | HAUTES-ALPES | PROVENCE-ALPES-COTE | 30 | 263 | 40 |
| Parkinson | 6 | ALPES-MARITIMES | PROVENCE-ALPES-COTE | 177 | 1 471 | 211 |
| Parkinson | 7 | ARDECHE | RHONE-ALPES | 42 | 509 | 54 |
| Parkinson | 8 | ARDENNES | CHAMPAGNE-ARDENNE | 35 | 476 | 42 |
| Parkinson | 9 | ARIEGE | MIDI-PYRENEES | 28 | 186 | 33 |
| Parkinson | 10 | AUBE | CHAMPAGNE-ARDENNE | 45 | 285 | 58 |
| Parkinson | 11 | AUDE | LANGUEDOC-ROUSSILLON | 68 | 493 | 89 |
| Parkinson | 12 | AVEYRON | MIDI-PYRENEES | 36 | 299 | 42 |
| Parkinson | 13 | BOUCHES-DU-RHONE | PROVENCE-ALPES-COTE | 481 | 3 476 | 653 |
| Parkinson | 14 | CALVADOS | BASSE-NORMANDIE | 84 | 868 | 106 |
| Parkinson | 15 | CANTAL | AUVERGNE | 27 | 323 | 36 |
| Parkinson | 16 | CHARENTE | POITOU-CHARENTES | 36 | 335 | 51 |
| Parkinson | 17 | CHARENTE-MARITIME | POITOU-CHARENTES | 80 | 611 | 111 |
| Parkinson | 18 | CHER | CENTRE | 35 | 344 | 41 |
| Parkinson | 19 | CORREZE | LIMOUSIN | 49 | 542 | 65 |
| Parkinson | 20 | CORSE | CORSE | 43 | 349 | 53 |
| Parkinson | 21 | COTE-D'OR | BOURGOGNE | 55 | 642 | 65 |
| Parkinson | 22 | COTES-D'ARMOR | BRETAGNE | 134 | 1 575 | 189 |
| Parkinson | 23 | CREUSE | LIMOUSIN | 14 | 177 | 14 |
| Parkinson | 24 | DORDOGNE | AQUITAINE | 50 | 376 | 74 |
| Parkinson | 25 | DOUBS | FRANCHE-COMTE | 60 | 725 | 78 |
| Parkinson | 26 | DROME | RHONE-ALPES | 64 | 769 | 83 |
| Parkinson | 27 | EURE | HAUTE-NORMANDIE | 70 | 827 | 86 |
| Parkinson | 28 | EURE-ET-LOIR | CENTRE | 35 | 355 | 41 |
| Parkinson | 29 | FINISTERE | BRETAGNE | 94 | 1 221 | 115 |
| Parkinson | 30 | GARD | LANGUEDOC-ROUSSILLON | 76 | 681 | 98 |
| Parkinson | 31 | HAUTE-GARONNE | MIDI-PYRENEES | 211 | 1 387 | 261 |
| Parkinson | 32 | GERS | MIDI-PYRENEES | 37 | 223 | 42 |
| Parkinson | 33 | GIRONDE | AQUITAINE | 208 | 1 659 | 344 |
| Parkinson | 34 | HERAULT | LANGUEDOC-ROUSSILLON | 137 | 988 | 166 |

| | | | | | | |
|-----------|----|----------------------|----------------------|-----|-------|-----|
| Parkinson | 35 | ILLE-ET-VILAINE | BRETAGNE | 136 | 1 408 | 190 |
| Parkinson | 36 | INDRE | CENTRE | 53 | 444 | 63 |
| Parkinson | 37 | INDRE-ET-LOIRE | CENTRE | 85 | 1 098 | 117 |
| Parkinson | 38 | ISERE | RHONE-ALPES | 173 | 2 115 | 220 |
| Parkinson | 39 | JURA | FRANCHE-COMTE | 32 | 330 | 36 |
| Parkinson | 40 | LANDES | AQUITAINE | 62 | 570 | 107 |
| Parkinson | 41 | LOIR-ET-CHER | CENTRE | 35 | 376 | 42 |
| Parkinson | 42 | LOIRE | RHONE-ALPES | 118 | 1 292 | 134 |
| Parkinson | 43 | HAUTE-LOIRE | AUVERGNE | 23 | 308 | 26 |
| Parkinson | 44 | LOIRE-ATLANTIQUE | PAYS-DE-LA-LOIRE | 134 | 1 212 | 189 |
| Parkinson | 45 | LOIRET | CENTRE | 87 | 952 | 105 |
| Parkinson | 46 | LOT | MIDI-PYRENEES | 24 | 261 | 37 |
| Parkinson | 47 | LOT-ET-GARONNE | AQUITAINE | 43 | 236 | 75 |
| Parkinson | 48 | LOZERE | LANGUEDOC-ROUSSILLON | 16 | 201 | 18 |
| Parkinson | 49 | MAINE-ET-LOIRE | PAYS-DE-LA-LOIRE | 91 | 1 492 | 123 |
| Parkinson | 50 | MANCHE | BASSE-NORMANDIE | 62 | 666 | 87 |
| Parkinson | 51 | MARNE | CHAMPAGNE-ARDENNE | 65 | 598 | 95 |
| Parkinson | 52 | HAUTE-MARNE | CHAMPAGNE-ARDENNE | 20 | 182 | 26 |
| Parkinson | 53 | MAYENNE | PAYS-DE-LA-LOIRE | 40 | 503 | 51 |
| Parkinson | 54 | MEURTHE-ET-MOSELLE | LORRAINE | 68 | 585 | 89 |
| Parkinson | 55 | MEUSE | LORRAINE | 36 | 349 | 51 |
| Parkinson | 56 | MORBIHAN | BRETAGNE | 80 | 909 | 98 |
| Parkinson | 57 | MOSELLE | LORRAINE | 129 | 1 271 | 194 |
| Parkinson | 58 | NIEVRE | BOURGOGNE | 21 | 203 | 31 |
| Parkinson | 59 | NORD | NORD-PAS-DE-CALAIS | 385 | 2 822 | 463 |
| Parkinson | 60 | OISE | PICARDIE | 113 | 1 259 | 133 |
| Parkinson | 61 | ORNE | BASSE-NORMANDIE | 30 | 315 | 43 |
| Parkinson | 62 | PAS-DE-CALAIS | NORD-PAS-DE-CALAIS | 166 | 1 369 | 203 |
| Parkinson | 63 | PUY-DE-DOME | AUVERGNE | 82 | 1 055 | 118 |
| Parkinson | 64 | PYRENEES-ATLANTIQUES | AQUITAINE | 104 | 765 | 150 |
| Parkinson | 65 | HAUTES-PYRENEES | MIDI-PYRENEES | 42 | 231 | 55 |
| Parkinson | 66 | PYRENEES-ORIENTALES | LANGUEDOC-ROUSSILLON | 79 | 619 | 98 |
| Parkinson | 67 | BAS-RHIN | ALSACE | 183 | 2 326 | 248 |
| Parkinson | 68 | HAUT-RHIN | ALSACE | 131 | 1 086 | 237 |
| Parkinson | 69 | RHONE | RHONE-ALPES | 319 | 3 090 | 422 |
| Parkinson | 70 | HAUTE-SAONE | FRANCHE-COMTE | 36 | 330 | 39 |
| Parkinson | 71 | SAONE-ET-LOIRE | BOURGOGNE | 79 | 1 127 | 101 |
| Parkinson | 72 | SARTHE | PAYS-DE-LA-LOIRE | 89 | 1 114 | 111 |
| Parkinson | 73 | SAVOIE | RHONE-ALPES | 57 | 538 | 64 |
| Parkinson | 74 | HAUTE-SAVOIE | RHONE-ALPES | 103 | 805 | 124 |
| Parkinson | 75 | PARIS | ILE-DE-FRANCE | 324 | 2 778 | 467 |
| Parkinson | 76 | SEINE-MARITIME | HAUTE-NORMANDIE | 123 | 1 313 | 157 |
| Parkinson | 77 | SEINE-ET-MARNE | ILE-DE-FRANCE | 120 | 1 283 | 147 |
| Parkinson | 78 | YVELINES | ILE-DE-FRANCE | 145 | 1 265 | 191 |
| Parkinson | 79 | DEUX-SEVRES | POITOU-CHARENTES | 36 | 400 | 49 |
| Parkinson | 80 | SOMME | PICARDIE | 83 | 630 | 94 |
| Parkinson | 81 | TARN | MIDI-PYRENEES | 63 | 560 | 83 |
| Parkinson | 82 | TARN-ET-GARONNE | MIDI-PYRENEES | 47 | 364 | 59 |

| | | | | | | |
|---------------------|----|-------------------------|----------------------|-----|-------|-------|
| Parkinson | 83 | VAR | PROVENCE-ALPES-COTE | 165 | 1 451 | 232 |
| Parkinson | 84 | VAUCLUSE | PROVENCE-ALPES-COTE | 84 | 686 | 124 |
| Parkinson | 85 | VENDEE | PAYS-DE-LA-LOIRE | 62 | 658 | 82 |
| Parkinson | 86 | Vienne | POITOU-CHARENTES | 61 | 507 | 75 |
| Parkinson | 87 | HAUTE-VIENNE | LIMOUSIN | 33 | 381 | 37 |
| Parkinson | 88 | VOSGES | LORRAINE | 60 | 734 | 85 |
| Parkinson | 89 | YONNE | BOURGOGNE | 42 | 500 | 54 |
| Parkinson | 90 | TERRITOIRE-DE-BELFORT | FRANCHE-COMTE | 10 | 83 | 13 |
| Parkinson | 91 | ESSONNE | ILE-DE-FRANCE | 147 | 1 356 | 182 |
| Parkinson | 92 | HAUTS-DE-SEINE | ILE-DE-FRANCE | 194 | 1 772 | 256 |
| Parkinson | 93 | SEINE-SAINT-DENIS | ILE-DE-FRANCE | 114 | 958 | 140 |
| Parkinson | 94 | VAL-DE-MARNE | ILE-DE-FRANCE | 191 | 1 650 | 233 |
| Parkinson | 95 | VAL-D'OISE | ILE-DE-FRANCE | 89 | 875 | 109 |
| Parkinson | 97 | DOM | DOM | 128 | 1 243 | 155 |
| Sclérose en plaques | 1 | AIN | RHONE-ALPES | 177 | 606 | 709 |
| Sclérose en plaques | 2 | AISNE | PICARDIE | 301 | 981 | 1 696 |
| Sclérose en plaques | 3 | ALLIER | AUVERGNE | 119 | 310 | 611 |
| Sclérose en plaques | 4 | ALPES-DE-HAUTE-PROVENCE | PROVENCE-ALPES-COTE | 47 | 192 | 195 |
| Sclérose en plaques | 5 | HAUTES-ALPES | PROVENCE-ALPES-COTE | 40 | 160 | 126 |
| Sclérose en plaques | 6 | ALPES-MARITIMES | PROVENCE-ALPES-COTE | 310 | 355 | 1 691 |
| Sclérose en plaques | 7 | ARDECHE | RHONE-ALPES | 89 | 280 | 404 |
| Sclérose en plaques | 8 | ARDENNES | CHAMPAGNE-ARDENNE | 160 | 536 | 778 |
| Sclérose en plaques | 9 | ARIEGE | MIDI-PYRENEES | 59 | 73 | 317 |
| Sclérose en plaques | 10 | AUBE | CHAMPAGNE-ARDENNE | 107 | 191 | 550 |
| Sclérose en plaques | 11 | AUDE | LANGUEDOC-ROUSSILLON | 93 | 208 | 364 |
| Sclérose en plaques | 12 | AVEYRON | MIDI-PYRENEES | 78 | 256 | 324 |
| Sclérose en plaques | 13 | BOUCHES-DU-RHONE | PROVENCE-ALPES-COTE | 785 | 3 286 | 3 521 |
| Sclérose en plaques | 14 | CALVADOS | BASSE-NORMANDIE | 171 | 396 | 770 |
| Sclérose en plaques | 15 | CANTAL | AUVERGNE | 47 | 102 | 220 |
| Sclérose en plaques | 16 | CHARENTE | POITOU-CHARENTES | 98 | 318 | 378 |
| Sclérose en plaques | 17 | CHARENTE-MARITIME | POITOU-CHARENTES | 211 | 949 | 927 |
| Sclérose en plaques | 18 | CHER | CENTRE | 99 | 687 | 442 |
| Sclérose en plaques | 19 | CORREZE | LIMOUSIN | 90 | 154 | 397 |
| Sclérose en plaques | 20 | CORSE | CORSE | 96 | 379 | 366 |
| Sclérose en plaques | 21 | COTE-D'OR | BOURGOGNE | 226 | 645 | 973 |
| Sclérose en plaques | 22 | COTES-D'ARMOR | BRETAGNE | 207 | 366 | 806 |
| Sclérose en plaques | 23 | CREUSE | LIMOUSIN | 45 | 71 | 237 |
| Sclérose en plaques | 24 | DORDOGNE | AQUITAINE | 125 | 313 | 608 |
| Sclérose en plaques | 25 | DOUBS | FRANCHE-COMTE | 261 | 470 | 1 647 |
| Sclérose en plaques | 26 | DROME | RHONE-ALPES | 131 | 325 | 520 |
| Sclérose en plaques | 27 | EURE | HAUTE-NORMANDIE | 178 | 382 | 991 |
| Sclérose en plaques | 28 | EURE-ET-LOIR | CENTRE | 176 | 513 | 659 |
| Sclérose en plaques | 29 | FINISTERE | BRETAGNE | 277 | 569 | 712 |
| Sclérose en plaques | 30 | GARD | LANGUEDOC-ROUSSILLON | 196 | 270 | 839 |
| Sclérose en plaques | 31 | HAUTE-GARONNE | MIDI-PYRENEES | 334 | 646 | 1 771 |
| Sclérose en plaques | 32 | GERS | MIDI-PYRENEES | 40 | 244 | 202 |
| Sclérose en plaques | 33 | GIRONDE | AQUITAINE | 469 | 1 664 | 2 476 |
| Sclérose en plaques | 34 | HERAULT | LANGUEDOC-ROUSSILLON | 258 | 662 | 859 |

| | | | | | | |
|---------------------|----|----------------------|----------------------|-------|-------|-------|
| Sclérose en plaques | 35 | ILLE-ET-VILAINE | BRETAGNE | 268 | 218 | 824 |
| Sclérose en plaques | 36 | INDRE | CENTRE | 87 | 190 | 404 |
| Sclérose en plaques | 37 | INDRE-ET-LOIRE | CENTRE | 195 | 455 | 954 |
| Sclérose en plaques | 38 | ISERE | RHONE-ALPES | 370 | 1 155 | 1 601 |
| Sclérose en plaques | 39 | JURA | FRANCHE-COMTE | 82 | 227 | 479 |
| Sclérose en plaques | 40 | LANDES | AQUITAINE | 108 | 348 | 612 |
| Sclérose en plaques | 41 | LOIR-ET-CHER | CENTRE | 79 | 148 | 351 |
| Sclérose en plaques | 42 | LOIRE | RHONE-ALPES | 222 | 981 | 670 |
| Sclérose en plaques | 43 | HAUTE-LOIRE | AUVERGNE | 57 | 191 | 194 |
| Sclérose en plaques | 44 | LOIRE-ATLANTIQUE | PAYS-DE-LA-LOIRE | 429 | 1 047 | 1 575 |
| Sclérose en plaques | 45 | LOIRET | CENTRE | 224 | 455 | 740 |
| Sclérose en plaques | 46 | LOT | MIDI-PYRENEES | 44 | 123 | 176 |
| Sclérose en plaques | 47 | LOT-ET-GARONNE | AQUITAINE | 87 | 297 | 403 |
| Sclérose en plaques | 48 | LOZERE | LANGUEDOC-ROUSSILLON | 17 | 74 | 59 |
| Sclérose en plaques | 49 | MAINE-ET-LOIRE | PAYS-DE-LA-LOIRE | 187 | 674 | 760 |
| Sclérose en plaques | 50 | MANCHE | BASSE-NORMANDIE | 129 | 303 | 665 |
| Sclérose en plaques | 51 | MARNE | CHAMPAGNE-ARDENNE | 273 | 1 325 | 1 436 |
| Sclérose en plaques | 52 | HAUTE-MARNE | CHAMPAGNE-ARDENNE | 71 | 123 | 305 |
| Sclérose en plaques | 53 | MAYENNE | PAYS-DE-LA-LOIRE | 82 | 231 | 285 |
| Sclérose en plaques | 54 | MEURTHE-ET-MOSELLE | LORRAINE | 267 | 475 | 1 155 |
| Sclérose en plaques | 55 | MEUSE | LORRAINE | 63 | 155 | 196 |
| Sclérose en plaques | 56 | MORBIHAN | BRETAGNE | 199 | 639 | 518 |
| Sclérose en plaques | 57 | MOSELLE | LORRAINE | 437 | 810 | 2 150 |
| Sclérose en plaques | 58 | NIEVRE | BOURGOGNE | 63 | 369 | 267 |
| Sclérose en plaques | 59 | NORD | NORD-PAS-DE-CALAIS | 1 207 | 1 911 | 6 332 |
| Sclérose en plaques | 60 | OISE | PICARDIE | 338 | 1 015 | 1 473 |
| Sclérose en plaques | 61 | ORNE | BASSE-NORMANDIE | 69 | 168 | 304 |
| Sclérose en plaques | 62 | PAS-DE-CALAIS | NORD-PAS-DE-CALAIS | 760 | 1 149 | 3 786 |
| Sclérose en plaques | 63 | PUY-DE-DOME | AUVERGNE | 124 | 212 | 638 |
| Sclérose en plaques | 64 | PYRENEES-ATLANTIQUES | AQUITAINE | 195 | 372 | 793 |
| Sclérose en plaques | 65 | HAUTES-PYRENEES | MIDI-PYRENEES | 77 | 122 | 406 |
| Sclérose en plaques | 66 | PYRENEES-ORIENTALES | LANGUEDOC-ROUSSILLON | 133 | 265 | 589 |
| Sclérose en plaques | 67 | BAS-RHIN | ALSACE | 544 | 694 | 2 601 |
| Sclérose en plaques | 68 | HAUT-RHIN | ALSACE | 263 | 639 | 1 540 |
| Sclérose en plaques | 69 | RHONE | RHONE-ALPES | 588 | 2 717 | 2 117 |
| Sclérose en plaques | 70 | HAUTE-SAONE | FRANCHE-COMTE | 96 | 194 | 548 |
| Sclérose en plaques | 71 | SAONE-ET-LOIRE | BOURGOGNE | 192 | 618 | 674 |
| Sclérose en plaques | 72 | SARTHE | PAYS-DE-LA-LOIRE | 170 | 453 | 568 |
| Sclérose en plaques | 73 | SAVOIE | RHONE-ALPES | 107 | 608 | 362 |
| Sclérose en plaques | 74 | HAUTE-SAVOIE | RHONE-ALPES | 183 | 631 | 685 |
| Sclérose en plaques | 75 | PARIS | ILE-DE-FRANCE | 730 | 1 987 | 3 747 |
| Sclérose en plaques | 76 | SEINE-MARITIME | HAUTE-NORMANDIE | 410 | 883 | 2 460 |
| Sclérose en plaques | 77 | SEINE-ET-MARNE | ILE-DE-FRANCE | 421 | 1 279 | 1 955 |
| Sclérose en plaques | 78 | YVELINES | ILE-DE-FRANCE | 508 | 738 | 2 794 |
| Sclérose en plaques | 79 | DEUX-SEVRES | POITOU-CHARENTES | 94 | 321 | 394 |
| Sclérose en plaques | 80 | SOMME | PICARDIE | 235 | 532 | 1 295 |
| Sclérose en plaques | 81 | TARN | MIDI-PYRENEES | 110 | 241 | 557 |
| Sclérose en plaques | 82 | TARN-ET-GARONNE | MIDI-PYRENEES | 86 | 242 | 504 |

| | | | | | | |
|---------------------|----|-----------------------|---------------------|-----|-------|-------|
| Sclérose en plaques | 83 | VAR | PROVENCE-ALPES-COTE | 367 | 688 | 1 862 |
| Sclérose en plaques | 84 | VAUCLUSE | PROVENCE-ALPES-COTE | 188 | 436 | 745 |
| Sclérose en plaques | 85 | VENDEE | PAYS-DE-LA-LOIRE | 158 | 391 | 650 |
| Sclérose en plaques | 86 | Vienne | POITOU-CHARENTES | 149 | 504 | 529 |
| Sclérose en plaques | 87 | HAUTE-VIENNE | LIMOUSIN | 119 | 461 | 626 |
| Sclérose en plaques | 88 | VOSGES | LORRAINE | 139 | 142 | 769 |
| Sclérose en plaques | 89 | YONNE | BOURGOGNE | 136 | 369 | 708 |
| Sclérose en plaques | 90 | TERRITOIRE-DE-BELFORT | FRANCHE-COMTE | 101 | 84 | 748 |
| Sclérose en plaques | 91 | ESSONNE | ILE-DE-FRANCE | 373 | 1 110 | 1 772 |
| Sclérose en plaques | 92 | HAUTS-DE-SEINE | ILE-DE-FRANCE | 522 | 1 117 | 2 440 |
| Sclérose en plaques | 93 | SEINE-SAINT-DENIS | ILE-DE-FRANCE | 461 | 1 015 | 2 245 |
| Sclérose en plaques | 94 | VAL-DE-MARNE | ILE-DE-FRANCE | 502 | 1 336 | 2 515 |
| Sclérose en plaques | 95 | VAL-D'OISE | ILE-DE-FRANCE | 459 | 982 | 2 254 |
| Sclérose en plaques | 97 | DOM | DOM | 164 | 225 | 806 |

SSR 2012

| Pathologie | Code département | Libellé département | Région | Nombre de malades | Durée totale en jours | Nombre de séjours |
|------------|------------------|-------------------------|----------------------|-------------------|-----------------------|-------------------|
| Démences | 1 | AIN | RHONE-ALPES | 162 | 9 532 | 179 |
| Démences | 2 | AISNE | PICARDIE | 283 | 11 306 | 329 |
| Démences | 3 | ALLIER | AUVERGNE | 107 | 8 182 | 110 |
| Démences | 4 | ALPES-DE-HAUTE-PROVENCE | PROVENCE-ALPES-COTE | 36 | 1 352 | 41 |
| Démences | 5 | HAUTES-ALPES | PROVENCE-ALPES-COTE | 91 | 5 442 | 106 |
| Démences | 6 | ALPES-MARITIMES | PROVENCE-ALPES-COTE | 356 | 13 202 | 429 |
| Démences | 7 | ARDECHE | RHONE-ALPES | 75 | 2 314 | 79 |
| Démences | 8 | ARDENNES | CHAMPAGNE-ARDENNE | 58 | 1 800 | 61 |
| Démences | 9 | ARIEGE | MIDI-PYRENEES | 97 | 3 227 | 100 |
| Démences | 10 | AUBE | CHAMPAGNE-ARDENNE | 48 | 2 400 | 54 |
| Démences | 11 | AUDE | LANGUEDOC-ROUSSILLON | 130 | 4 721 | 137 |
| Démences | 12 | AVEYRON | MIDI-PYRENEES | 60 | 1 942 | 64 |
| Démences | 13 | BOUCHES-DU-RHONE | PROVENCE-ALPES-COTE | 556 | 16 339 | 601 |
| Démences | 14 | CALVADOS | BASSE-NORMANDIE | 53 | 1 757 | 54 |
| Démences | 15 | CANTAL | AUVERGNE | 43 | 1 485 | 50 |
| Démences | 16 | CHARENTE | POITOU-CHARENTES | 71 | 4 391 | 75 |
| Démences | 17 | CHARENTE-MARITIME | POITOU-CHARENTES | 142 | 12 696 | 150 |
| Démences | 18 | CHER | CENTRE | 132 | 7 211 | 217 |
| Démences | 19 | CORREZE | LIMOUSIN | 87 | 1 725 | 95 |
| Démences | 20 | CORSE | CORSE | 75 | 4 923 | 85 |
| Démences | 21 | COTE-D'OR | BOURGOGNE | 39 | 1 214 | 66 |
| Démences | 22 | COTES-D'ARMOR | BRETAGNE | 140 | 7 229 | 155 |
| Démences | 23 | CREUSE | LIMOUSIN | 27 | 647 | 33 |
| Démences | 24 | DORDOGNE | AQUITAINE | 207 | 5 984 | 269 |
| Démences | 25 | DOUBS | FRANCHE-COMTE | 281 | 18 767 | 321 |
| Démences | 26 | DROME | RHONE-ALPES | 56 | 2 305 | 64 |
| Démences | 27 | EURE | HAUTE-NORMANDIE | 284 | 11 216 | 606 |
| Démences | 28 | EURE-ET-LOIR | CENTRE | 74 | 3 612 | 81 |
| Démences | 29 | FINISTERE | BRETAGNE | 276 | 10 682 | 301 |
| Démences | 30 | GARD | LANGUEDOC-ROUSSILLON | 128 | 4 823 | 139 |
| Démences | 31 | HAUTE-GARONNE | MIDI-PYRENEES | 203 | 6 490 | 221 |

| | | | | | | |
|----------|----|----------------------|----------------------|-------|---------|-------|
| Démences | 32 | GERS | MIDI-PYRENEES | 79 | 2 064 | 90 |
| Démences | 33 | GIRONDE | AQUITAINE | 128 | 3 909 | 136 |
| Démences | 34 | HERAULT | LANGUEDOC-ROUSSILLON | 99 | 2 934 | 105 |
| Démences | 35 | ILLE-ET-VILAINE | BRETAGNE | 127 | 4 778 | 130 |
| Démences | 36 | INDRE | CENTRE | 60 | 2 270 | 66 |
| Démences | 37 | INDRE-ET-LOIRE | CENTRE | 59 | 2 012 | 62 |
| Démences | 38 | ISERE | RHONE-ALPES | 98 | 3 378 | 101 |
| Démences | 39 | JURA | FRANCHE-COMTE | 65 | 3 387 | 71 |
| Démences | 40 | LANDES | AQUITAINE | 64 | 2 682 | 68 |
| Démences | 41 | LOIR-ET-CHER | CENTRE | 86 | 4 076 | 94 |
| Démences | 42 | LOIRE | RHONE-ALPES | 212 | 7 200 | 247 |
| Démences | 43 | HAUTE-LOIRE | AUVERGNE | 118 | 9 004 | 124 |
| Démences | 44 | LOIRE-ATLANTIQUE | PAYS-DE-LA-LOIRE | 149 | 6 912 | 160 |
| Démences | 45 | LOIRET | CENTRE | 91 | 3 414 | 96 |
| Démences | 46 | LOT | MIDI-PYRENEES | 22 | 581 | 120 |
| Démences | 47 | LOT-ET-GARONNE | AQUITAINE | 12 | 261 | 12 |
| Démences | 48 | LOZERE | LANGUEDOC-ROUSSILLON | 21 | 649 | 25 |
| Démences | 49 | MAINE-ET-LOIRE | PAYS-DE-LA-LOIRE | 174 | 6 397 | 186 |
| Démences | 50 | MANCHE | BASSE-NORMANDIE | 64 | 2 940 | 67 |
| Démences | 51 | MARNE | CHAMPAGNE-ARDENNE | 155 | 9 363 | 172 |
| Démences | 52 | HAUTE-MARNE | CHAMPAGNE-ARDENNE | 18 | 591 | 22 |
| Démences | 53 | MAYENNE | PAYS-DE-LA-LOIRE | 54 | 2 365 | 58 |
| Démences | 54 | MEURTHE-ET-MOSELLE | LORRAINE | 140 | 6 190 | 161 |
| Démences | 55 | MEUSE | LORRAINE | 39 | 1 872 | 41 |
| Démences | 56 | MORBIHAN | BRETAGNE | 200 | 9 224 | 229 |
| Démences | 57 | MOSELLE | LORRAINE | 389 | 15 814 | 487 |
| Démences | 58 | NIEVRE | BOURGOGNE | 56 | 2 394 | 58 |
| Démences | 59 | NORD | NORD-PAS-DE-CALAIS | 791 | 30 548 | 898 |
| Démences | 60 | OISE | PICARDIE | 366 | 19 025 | 408 |
| Démences | 61 | ORNE | BASSE-NORMANDIE | 138 | 5 130 | 146 |
| Démences | 62 | PAS-DE-CALAIS | NORD-PAS-DE-CALAIS | 243 | 10 550 | 268 |
| Démences | 63 | PUY-DE-DOME | AUVERGNE | 100 | 3 240 | 107 |
| Démences | 64 | PYRENEES-ATLANTIQUES | AQUITAINE | 293 | 14 667 | 312 |
| Démences | 65 | HAUTES-PYRENEES | MIDI-PYRENEES | 95 | 3 256 | 107 |
| Démences | 66 | PYRENEES-ORIENTALES | LANGUEDOC-ROUSSILLON | 153 | 4 721 | 193 |
| Démences | 67 | BAS-RHIN | ALSACE | 655 | 42 429 | 879 |
| Démences | 68 | HAUT-RHIN | ALSACE | 559 | 42 151 | 866 |
| Démences | 69 | RHONE | RHONE-ALPES | 607 | 33 513 | 698 |
| Démences | 70 | HAUTE-SAONE | FRANCHE-COMTE | 53 | 3 552 | 61 |
| Démences | 71 | SAONE-ET-LOIRE | BOURGOGNE | 84 | 2 854 | 90 |
| Démences | 72 | SARTHE | PAYS-DE-LA-LOIRE | 210 | 7 967 | 237 |
| Démences | 73 | SAVOIE | RHONE-ALPES | 37 | 1 481 | 76 |
| Démences | 74 | HAUTE-SAVOIE | RHONE-ALPES | 67 | 2 508 | 68 |
| Démences | 75 | PARIS | ILE-DE-FRANCE | 1 593 | 102 754 | 1 823 |
| Démences | 76 | SEINE-MARITIME | HAUTE-NORMANDIE | 272 | 11 531 | 1 051 |
| Démences | 77 | SEINE-ET-MARNE | ILE-DE-FRANCE | 412 | 28 886 | 474 |
| Démences | 78 | YVELINES | ILE-DE-FRANCE | 548 | 25 772 | 608 |
| Démences | 79 | DEUX-SEVRES | POITOU-CHARENTES | 147 | 2 270 | 311 |

| | | | | | | |
|-----------|----|-------------------------|----------------------|-----|--------|-------|
| Démences | 80 | SOMME | PICARDIE | 174 | 6 486 | 187 |
| Démences | 81 | TARN | MIDI-PYRENEES | 99 | 3 750 | 107 |
| Démences | 82 | TARN-ET-GARONNE | MIDI-PYRENEES | 17 | 570 | 21 |
| Démences | 83 | VAR | PROVENCE-ALPES-COTE | 230 | 9 966 | 246 |
| Démences | 84 | VAUCLUSE | PROVENCE-ALPES-COTE | 108 | 2 900 | 112 |
| Démences | 85 | VENDEE | PAYS-DE-LA-LOIRE | 81 | 3 735 | 87 |
| Démences | 86 | Vienne | POITOU-CHARENTES | 68 | 1 417 | 114 |
| Démences | 87 | HAUTE-VIENNE | LIMOUSIN | 214 | 5 180 | 1 508 |
| Démences | 88 | VOSGES | LORRAINE | 89 | 3 230 | 91 |
| Démences | 89 | YONNE | BOURGOGNE | 60 | 2 213 | 62 |
| Démences | 90 | TERRITOIRE-DE-BELFORT | FRANCHE-COMTE | 85 | 5 996 | 105 |
| Démences | 91 | ESSONNE | ILE-DE-FRANCE | 940 | 82 828 | 1 156 |
| Démences | 92 | HAUTS-DE-SEINE | ILE-DE-FRANCE | 884 | 58 718 | 1 034 |
| Démences | 93 | SEINE-SAINT-DENIS | ILE-DE-FRANCE | 622 | 34 560 | 711 |
| Démences | 94 | VAL-DE-MARNE | ILE-DE-FRANCE | 770 | 60 357 | 885 |
| Démences | 95 | VAL-D'OISE | ILE-DE-FRANCE | 660 | 40 774 | 717 |
| Démences | 97 | DOM | DOM | 283 | 14 218 | 373 |
| Parkinson | 1 | AIN | RHONE-ALPES | 19 | 708 | 23 |
| Parkinson | 2 | AISNE | PICARDIE | 18 | 865 | 68 |
| Parkinson | 3 | ALLIER | AUVERGNE | 12 | 467 | 12 |
| Parkinson | 4 | ALPES-DE-HAUTE-PROVENCE | PROVENCE-ALPES-COTE | 6 | 221 | 8 |
| Parkinson | 5 | HAUTES-ALPES | PROVENCE-ALPES-COTE | 19 | 965 | 22 |
| Parkinson | 6 | ALPES-MARITIMES | PROVENCE-ALPES-COTE | 53 | 1 991 | 58 |
| Parkinson | 7 | ARDECHE | RHONE-ALPES | 21 | 552 | 23 |
| Parkinson | 8 | ARDENNES | CHAMPAGNE-ARDENNE | 13 | 469 | 13 |
| Parkinson | 9 | ARIEGE | MIDI-PYRENEES | 9 | 324 | 20 |
| Parkinson | 10 | AUBE | CHAMPAGNE-ARDENNE | 7 | 246 | 8 |
| Parkinson | 11 | AUDE | LANGUEDOC-ROUSSILLON | 17 | 528 | 19 |
| Parkinson | 12 | AVEYRON | MIDI-PYRENEES | 23 | 716 | 26 |
| Parkinson | 13 | BOUCHES-DU-RHONE | PROVENCE-ALPES-COTE | 169 | 7 147 | 208 |
| Parkinson | 14 | CALVADOS | BASSE-NORMANDIE | 38 | 1 734 | 41 |
| Parkinson | 15 | CANTAL | AUVERGNE | 3 | 61 | 3 |
| Parkinson | 16 | CHARENTE | POITOU-CHARENTES | 10 | 306 | 11 |
| Parkinson | 17 | CHARENTE-MARITIME | POITOU-CHARENTES | 20 | 647 | 20 |
| Parkinson | 18 | CHER | CENTRE | 20 | 1 377 | 43 |
| Parkinson | 19 | CORREZE | LIMOUSIN | 11 | 211 | 13 |
| Parkinson | 20 | CORSE | CORSE | 23 | 1 148 | 29 |
| Parkinson | 21 | COTE-D'OR | BOURGOGNE | 9 | 151 | 9 |
| Parkinson | 22 | COTES-D'ARMOR | BRETAGNE | 29 | 1 064 | 30 |
| Parkinson | 23 | CREUSE | LIMOUSIN | 10 | 165 | 24 |
| Parkinson | 24 | DORDOGNE | AQUITAINE | 19 | 523 | 23 |
| Parkinson | 25 | DOUBS | FRANCHE-COMTE | 42 | 1 701 | 56 |
| Parkinson | 26 | DROME | RHONE-ALPES | 10 | 324 | 10 |
| Parkinson | 27 | EURE | HAUTE-NORMANDIE | 35 | 1 162 | 39 |
| Parkinson | 28 | EURE-ET-LOIR | CENTRE | 11 | 417 | 12 |
| Parkinson | 29 | FINISTERE | BRETAGNE | 38 | 1 206 | 39 |
| Parkinson | 30 | GARD | LANGUEDOC-ROUSSILLON | 24 | 599 | 26 |
| Parkinson | 31 | HAUTE-GARONNE | MIDI-PYRENEES | 50 | 1 947 | 58 |

| | | | | | | |
|-----------|----|----------------------|----------------------|-----|-------|-----|
| Parkinson | 32 | GERS | MIDI-PYRENEES | 6 | 161 | 6 |
| Parkinson | 33 | GIRONDE | AQUITAINE | 31 | 822 | 37 |
| Parkinson | 34 | HERAULT | LANGUEDOC-ROUSSILLON | 47 | 1 475 | 52 |
| Parkinson | 35 | ILLE-ET-VILAINE | BRETAGNE | 28 | 1 052 | 33 |
| Parkinson | 36 | INDRE | CENTRE | 12 | 337 | 13 |
| Parkinson | 37 | INDRE-ET-LOIRE | CENTRE | 17 | 562 | 17 |
| Parkinson | 38 | ISERE | RHONE-ALPES | 44 | 1 390 | 47 |
| Parkinson | 39 | JURA | FRANCHE-COMTE | 12 | 381 | 14 |
| Parkinson | 40 | LANDES | AQUITAINE | 17 | 419 | 19 |
| Parkinson | 41 | LOIR-ET-CHER | CENTRE | 7 | 264 | 7 |
| Parkinson | 42 | LOIRE | RHONE-ALPES | 16 | 535 | 21 |
| Parkinson | 43 | HAUTE-LOIRE | AUVERGNE | 10 | 309 | 11 |
| Parkinson | 44 | LOIRE-ATLANTIQUE | PAYS-DE-LA-LOIRE | 22 | 1 150 | 29 |
| Parkinson | 45 | LOIRET | CENTRE | 34 | 1 195 | 40 |
| Parkinson | 46 | LOT | MIDI-PYRENEES | 13 | 566 | 14 |
| Parkinson | 47 | LOT-ET-GARONNE | AQUITAINE | 2 | 36 | 2 |
| Parkinson | 48 | LOZERE | LANGUEDOC-ROUSSILLON | 7 | 136 | 7 |
| Parkinson | 49 | MAINE-ET-LOIRE | PAYS-DE-LA-LOIRE | 28 | 953 | 30 |
| Parkinson | 50 | MANCHE | BASSE-NORMANDIE | 3 | 57 | 3 |
| Parkinson | 51 | MARNE | CHAMPAGNE-ARDENNE | 15 | 802 | 15 |
| Parkinson | 52 | HAUTE-MARNE | CHAMPAGNE-ARDENNE | 6 | 104 | 9 |
| Parkinson | 53 | MAYENNE | PAYS-DE-LA-LOIRE | 12 | 286 | 13 |
| Parkinson | 54 | MEURTHE-ET-MOSELLE | LORRAINE | 27 | 1 196 | 30 |
| Parkinson | 55 | MEUSE | LORRAINE | 4 | 197 | 9 |
| Parkinson | 56 | MORBIHAN | BRETAGNE | 18 | 551 | 18 |
| Parkinson | 57 | MOSELLE | LORRAINE | 39 | 1 950 | 48 |
| Parkinson | 58 | NIEVRE | BOURGOGNE | 9 | 217 | 12 |
| Parkinson | 59 | NORD | NORD-PAS-DE-CALAIS | 78 | 2 400 | 104 |
| Parkinson | 60 | OISE | PICARDIE | 64 | 4 786 | 74 |
| Parkinson | 61 | ORNE | BASSE-NORMANDIE | 11 | 284 | 14 |
| Parkinson | 62 | PAS-DE-CALAIS | NORD-PAS-DE-CALAIS | 32 | 1 386 | 38 |
| Parkinson | 63 | PUY-DE-DOME | AUVERGNE | 19 | 503 | 24 |
| Parkinson | 64 | PYRENEES-ATLANTIQUES | AQUITAINE | 46 | 1 205 | 53 |
| Parkinson | 65 | HAUTES-PYRENEES | MIDI-PYRENEES | 18 | 527 | 18 |
| Parkinson | 66 | PYRENEES-ORIENTALES | LANGUEDOC-ROUSSILLON | 25 | 1 062 | 38 |
| Parkinson | 67 | BAS-RHIN | ALSACE | 104 | 6 392 | 310 |
| Parkinson | 68 | HAUT-RHIN | ALSACE | 40 | 2 166 | 64 |
| Parkinson | 69 | RHONE | RHONE-ALPES | 108 | 4 176 | 119 |
| Parkinson | 70 | HAUTE-SAONE | FRANCHE-COMTE | 16 | 492 | 17 |
| Parkinson | 71 | SAONE-ET-LOIRE | BOURGOGNE | 22 | 799 | 23 |
| Parkinson | 72 | SARTHE | PAYS-DE-LA-LOIRE | 43 | 1 924 | 50 |
| Parkinson | 73 | SAVOIE | RHONE-ALPES | 37 | 1 817 | 49 |
| Parkinson | 74 | HAUTE-SAVOIE | RHONE-ALPES | 15 | 590 | 17 |
| Parkinson | 75 | PARIS | ILE-DE-FRANCE | 163 | 6 739 | 240 |
| Parkinson | 76 | SEINE-MARITIME | HAUTE-NORMANDIE | 41 | 1 557 | 42 |
| Parkinson | 77 | SEINE-ET-MARNE | ILE-DE-FRANCE | 59 | 3 980 | 89 |
| Parkinson | 78 | YVELINES | ILE-DE-FRANCE | 75 | 2 810 | 92 |
| Parkinson | 79 | DEUX-SEVRES | POITOU-CHARENTES | 19 | 600 | 20 |

| | | | | | | |
|---------------------|----|-----------------------|----------------------|-----|-------|-----|
| Parkinson | 80 | SOMME | PICARDIE | 16 | 394 | 17 |
| Parkinson | 81 | TARN | MIDI-PYRENEES | 14 | 464 | 17 |
| Parkinson | 82 | TARN-ET-GARONNE | MIDI-PYRENEES | 9 | 322 | 9 |
| Parkinson | 83 | VAR | PROVENCE-ALPES-COTE | 55 | 1 803 | 60 |
| Parkinson | 84 | VAUCLUSE | PROVENCE-ALPES-COTE | 21 | 543 | 21 |
| Parkinson | 85 | VENDEE | PAYS-DE-LA-LOIRE | 16 | 588 | 19 |
| Parkinson | 86 | Vienne | POITOU-CHARENTES | 12 | 371 | 16 |
| Parkinson | 87 | HAUTE-VIENNE | LIMOUSIN | 16 | 279 | 52 |
| Parkinson | 88 | VOSGES | LORRAINE | 11 | 429 | 12 |
| Parkinson | 89 | YONNE | BOURGOGNE | 12 | 441 | 12 |
| Parkinson | 90 | TERRITOIRE-DE-BELFORT | FRANCHE-COMTE | 7 | 288 | 9 |
| Parkinson | 91 | ESSONNE | ILE-DE-FRANCE | 88 | 5 922 | 113 |
| Parkinson | 92 | HAUTS-DE-SEINE | ILE-DE-FRANCE | 85 | 3 240 | 126 |
| Parkinson | 93 | SEINE-SAINT-DENIS | ILE-DE-FRANCE | 68 | 2 891 | 87 |
| Parkinson | 94 | VAL-DE-MARNE | ILE-DE-FRANCE | 75 | 4 655 | 96 |
| Parkinson | 95 | VAL-D'OISE | ILE-DE-FRANCE | 47 | 1 818 | 60 |
| Parkinson | 97 | DOM | DOM | 60 | 2 188 | 84 |
| Sclérose en plaques | 1 | AIN | RHONE-ALPES | 6 | 200 | 6 |
| Sclérose en plaques | 2 | AISNE | PICARDIE | 10 | 429 | 16 |
| Sclérose en plaques | 3 | ALLIER | AUVERGNE | 5 | 195 | 7 |
| Sclérose en plaques | 5 | HAUTES-ALPES | PROVENCE-ALPES-COTE | 6 | 245 | 6 |
| Sclérose en plaques | 6 | ALPES-MARITIMES | PROVENCE-ALPES-COTE | 12 | 613 | 13 |
| Sclérose en plaques | 7 | ARDECHE | RHONE-ALPES | 4 | 129 | 5 |
| Sclérose en plaques | 8 | ARDENNES | CHAMPAGNE-ARDENNE | 8 | 763 | 11 |
| Sclérose en plaques | 9 | ARIEGE | MIDI-PYRENEES | 5 | 273 | 5 |
| Sclérose en plaques | 10 | AUBE | CHAMPAGNE-ARDENNE | 11 | 182 | 11 |
| Sclérose en plaques | 11 | AUDE | LANGUEDOC-ROUSSILLON | 7 | 835 | 12 |
| Sclérose en plaques | 12 | AVEYRON | MIDI-PYRENEES | 11 | 263 | 12 |
| Sclérose en plaques | 13 | BOUCHES-DU-RHONE | PROVENCE-ALPES-COTE | 29 | 1 948 | 39 |
| Sclérose en plaques | 14 | CALVADOS | BASSE-NORMANDIE | 20 | 1 737 | 29 |
| Sclérose en plaques | 15 | CANTAL | AUVERGNE | 3 | 438 | 5 |
| Sclérose en plaques | 17 | CHARENTE-MARITIME | POITOU-CHARENTES | 8 | 275 | 27 |
| Sclérose en plaques | 18 | CHER | CENTRE | 6 | 510 | 8 |
| Sclérose en plaques | 19 | CORREZE | LIMOUSIN | 3 | 231 | 10 |
| Sclérose en plaques | 20 | CORSE | CORSE | 8 | 586 | 11 |
| Sclérose en plaques | 21 | COTE-D'OR | BOURGOGNE | 4 | 89 | 4 |
| Sclérose en plaques | 22 | COTES-D'ARMOR | BRETAGNE | 15 | 810 | 33 |
| Sclérose en plaques | 23 | CREUSE | LIMOUSIN | 3 | 116 | 3 |
| Sclérose en plaques | 24 | DORDOGNE | AQUITAINE | 11 | 204 | 52 |
| Sclérose en plaques | 25 | DOUBS | FRANCHE-COMTE | 8 | 473 | 8 |
| Sclérose en plaques | 26 | DROME | RHONE-ALPES | 4 | 69 | 4 |
| Sclérose en plaques | 27 | EURE | HAUTE-NORMANDIE | 15 | 981 | 19 |
| Sclérose en plaques | 28 | EURE-ET-LOIR | CENTRE | 17 | 598 | 34 |
| Sclérose en plaques | 29 | FINISTERE | BRETAGNE | 44 | 1 496 | 48 |
| Sclérose en plaques | 30 | GARD | LANGUEDOC-ROUSSILLON | 9 | 293 | 9 |
| Sclérose en plaques | 31 | HAUTE-GARONNE | MIDI-PYRENEES | 55 | 3 633 | 73 |
| Sclérose en plaques | 32 | GERS | MIDI-PYRENEES | 11 | 282 | 12 |
| Sclérose en plaques | 33 | GIRONDE | AQUITAINE | 105 | 5 008 | 337 |

| | | | | | | |
|---------------------|----|----------------------|----------------------|----|-------|-----|
| Sclérose en plaques | 34 | HERAULT | LANGUEDOC-ROUSSILLON | 19 | 474 | 20 |
| Sclérose en plaques | 35 | ILLE-ET-VILAINE | BRETAGNE | 35 | 2 133 | 80 |
| Sclérose en plaques | 36 | INDRE | CENTRE | 6 | 150 | 9 |
| Sclérose en plaques | 37 | INDRE-ET-LOIRE | CENTRE | 7 | 337 | 7 |
| Sclérose en plaques | 38 | ISERE | RHONE-ALPES | 13 | 459 | 17 |
| Sclérose en plaques | 39 | JURA | FRANCHE-COMTE | 6 | 164 | 8 |
| Sclérose en plaques | 40 | LANDES | AQUITAINE | 7 | 322 | 15 |
| Sclérose en plaques | 41 | LOIR-ET-CHER | CENTRE | 6 | 105 | 6 |
| Sclérose en plaques | 42 | LOIRE | RHONE-ALPES | 7 | 261 | 8 |
| Sclérose en plaques | 43 | HAUTE-LOIRE | AUVERGNE | 6 | 139 | 6 |
| Sclérose en plaques | 44 | LOIRE-ATLANTIQUE | PAYS-DE-LA-LOIRE | 17 | 700 | 31 |
| Sclérose en plaques | 45 | LOIRET | CENTRE | 21 | 890 | 31 |
| Sclérose en plaques | 46 | LOT | MIDI-PYRENEES | 4 | 206 | 9 |
| Sclérose en plaques | 47 | LOT-ET-GARONNE | AQUITAINE | 5 | 340 | 19 |
| Sclérose en plaques | 49 | MAINE-ET-LOIRE | PAYS-DE-LA-LOIRE | 25 | 751 | 28 |
| Sclérose en plaques | 50 | MANCHE | BASSE-NORMANDIE | 2 | 22 | 3 |
| Sclérose en plaques | 51 | MARNE | CHAMPAGNE-ARDENNE | 8 | 242 | 10 |
| Sclérose en plaques | 52 | HAUTE-MARNE | CHAMPAGNE-ARDENNE | 2 | 11 | 3 |
| Sclérose en plaques | 53 | MAYENNE | PAYS-DE-LA-LOIRE | 3 | 65 | 4 |
| Sclérose en plaques | 54 | MEURTHE-ET-MOSELLE | LORRAINE | 9 | 287 | 16 |
| Sclérose en plaques | 55 | MEUSE | LORRAINE | 13 | 360 | 15 |
| Sclérose en plaques | 56 | MORBIHAN | BRETAGNE | 40 | 1 446 | 45 |
| Sclérose en plaques | 57 | MOSELLE | LORRAINE | 41 | 2 137 | 48 |
| Sclérose en plaques | 58 | NIEVRE | BOURGOGNE | 6 | 351 | 9 |
| Sclérose en plaques | 59 | NORD | NORD-PAS-DE-CALAIS | 36 | 2 096 | 50 |
| Sclérose en plaques | 60 | OISE | PICARDIE | 14 | 336 | 15 |
| Sclérose en plaques | 61 | ORNE | BASSE-NORMANDIE | 21 | 506 | 24 |
| Sclérose en plaques | 62 | PAS-DE-CALAIS | NORD-PAS-DE-CALAIS | 63 | 3 275 | 81 |
| Sclérose en plaques | 63 | PUY-DE-DOME | AUVERGNE | 18 | 515 | 21 |
| Sclérose en plaques | 64 | PYRENEES-ATLANTIQUES | AQUITAINE | 5 | 762 | 6 |
| Sclérose en plaques | 65 | HAUTES-PYRENEES | MIDI-PYRENEES | 13 | 293 | 14 |
| Sclérose en plaques | 66 | PYRENEES-ORIENTALES | LANGUEDOC-ROUSSILLON | 10 | 458 | 12 |
| Sclérose en plaques | 67 | BAS-RHIN | ALSACE | 77 | 2 835 | 92 |
| Sclérose en plaques | 68 | HAUT-RHIN | ALSACE | 27 | 1 153 | 32 |
| Sclérose en plaques | 69 | RHONE | RHONE-ALPES | 23 | 974 | 28 |
| Sclérose en plaques | 70 | HAUTE-SAONE | FRANCHE-COMTE | 6 | 100 | 6 |
| Sclérose en plaques | 71 | SAONE-ET-LOIRE | BOURGOGNE | 3 | 59 | 3 |
| Sclérose en plaques | 72 | SARTHE | PAYS-DE-LA-LOIRE | 76 | 3 888 | 125 |
| Sclérose en plaques | 73 | SAVOIE | RHONE-ALPES | 24 | 1 219 | 37 |
| Sclérose en plaques | 74 | HAUTE-SAVOIE | RHONE-ALPES | 14 | 601 | 17 |
| Sclérose en plaques | 75 | PARIS | ILE-DE-FRANCE | 32 | 1 681 | 40 |
| Sclérose en plaques | 76 | SEINE-MARITIME | HAUTE-NORMANDIE | 11 | 687 | 17 |
| Sclérose en plaques | 77 | SEINE-ET-MARNE | ILE-DE-FRANCE | 11 | 704 | 26 |
| Sclérose en plaques | 78 | YVELINES | ILE-DE-FRANCE | 47 | 2 555 | 69 |
| Sclérose en plaques | 79 | DEUX-SEVRES | POITOU-CHARENTES | 2 | 21 | 2 |
| Sclérose en plaques | 80 | SOMME | PICARDIE | 37 | 1 573 | 58 |
| Sclérose en plaques | 81 | TARN | MIDI-PYRENEES | 8 | 174 | 8 |
| Sclérose en plaques | 82 | TARN-ET-GARONNE | MIDI-PYRENEES | 7 | 338 | 8 |

| | | | | | | |
|---------------------|----|-----------------------|---------------------|----|-------|----|
| Sclérose en plaques | 83 | VAR | PROVENCE-ALPES-COTE | 10 | 268 | 10 |
| Sclérose en plaques | 84 | VAUCLUSE | PROVENCE-ALPES-COTE | 7 | 163 | 8 |
| Sclérose en plaques | 85 | VENDEE | PAYS-DE-LA-LOIRE | 13 | 509 | 18 |
| Sclérose en plaques | 86 | Vienne | POITOU-CHARENTES | 10 | 73 | 19 |
| Sclérose en plaques | 87 | HAUTE-VIENNE | LIMOUSIN | 6 | 42 | 18 |
| Sclérose en plaques | 88 | VOSGES | LORRAINE | 18 | 197 | 20 |
| Sclérose en plaques | 89 | YONNE | BOURGOGNE | 3 | 26 | 3 |
| Sclérose en plaques | 90 | TERRITOIRE-DE-BELFORT | FRANCHE-COMTE | 4 | 65 | 4 |
| Sclérose en plaques | 91 | ESSONNE | ILE-DE-FRANCE | 25 | 1 719 | 27 |
| Sclérose en plaques | 92 | HAUTS-DE-SEINE | ILE-DE-FRANCE | 30 | 2 389 | 41 |
| Sclérose en plaques | 93 | SEINE-SAINT-DENIS | ILE-DE-FRANCE | 21 | 730 | 23 |
| Sclérose en plaques | 94 | VAL-DE-MARNE | ILE-DE-FRANCE | 19 | 893 | 21 |
| Sclérose en plaques | 95 | VAL-D'OISE | ILE-DE-FRANCE | 38 | 1 814 | 44 |
| Sclérose en plaques | 97 | DOM | DOM | 24 | 1 351 | 30 |

HAD 2012

| Pathologie | Code département | Libellé département | Région | Nombre de malades | Durée totale en jours | Nombre de séjours |
|------------|------------------|---------------------|----------------------|-------------------|-----------------------|-------------------|
| Démences | 1 | AIN | RHONE-ALPES | 3 | 77 | 3 |
| Démences | 2 | AISNE | PICARDIE | 11 | 487 | 17 |
| Démences | 3 | ALLIER | AUVERGNE | 1 | 5 | 1 |
| Démences | 5 | HAUTES-ALPES | PROVENCE-ALPES-COTE | 2 | 41 | 2 |
| Démences | 6 | ALPES-MARITIMES | PROVENCE-ALPES-COTE | 12 | 1215 | 17 |
| Démences | 7 | ARDECHE | RHONE-ALPES | 2 | 15 | 2 |
| Démences | 8 | ARDENNES | CHAMPAGNE-ARDENNE | 2 | 645 | 2 |
| Démences | 9 | ARIEGE | MIDI-PYRENEES | 4 | 227 | 4 |
| Démences | 10 | AUBE | CHAMPAGNE-ARDENNE | 8 | 439 | 11 |
| Démences | 11 | AUDE | LANGUEDOC-ROUSSILLON | 5 | 97 | 5 |
| Démences | 12 | AVEYRON | MIDI-PYRENEES | 2 | 99 | 2 |
| Démences | 13 | BOUCHES-DU-RHONE | PROVENCE-ALPES-COTE | 53 | 3212 | 76 |
| Démences | 14 | CALVADOS | BASSE-NORMANDIE | 7 | 280 | 10 |
| Démences | 16 | CHARENTE | POITOU-CHARENTES | 3 | 113 | 3 |
| Démences | 17 | CHARENTE-MARITIME | POITOU-CHARENTES | 2 | 129 | 3 |
| Démences | 19 | CORREZE | LIMOUSIN | 2 | 35 | 2 |
| Démences | 20 | CORSE | CORSE | 16 | 813 | 17 |
| Démences | 21 | COTE-D'OR | BOURGOGNE | 4 | 186 | 5 |
| Démences | 22 | COTES-D'ARMOR | BRETAGNE | 3 | 57 | 4 |
| Démences | 24 | DORDOGNE | AQUITAINE | 4 | 117 | 4 |
| Démences | 25 | DOUBS | FRANCHE-COMTE | 8 | 149 | 8 |
| Démences | 26 | DROME | RHONE-ALPES | 4 | 155 | 4 |
| Démences | 27 | EURE | HAUTE-NORMANDIE | 2 | 142 | 2 |
| Démences | 28 | EURE-ET-LOIR | CENTRE | 3 | 84 | 4 |
| Démences | 29 | FINISTERE | BRETAGNE | 2 | 90 | 3 |
| Démences | 30 | GARD | LANGUEDOC-ROUSSILLON | 7 | 186 | 7 |
| Démences | 33 | GIRONDE | AQUITAINE | 15 | 1552 | 19 |
| Démences | 34 | HERAULT | LANGUEDOC-ROUSSILLON | 10 | 169 | 10 |
| Démences | 35 | ILLE-ET-VILAINE | BRETAGNE | 3 | 463 | 3 |
| Démences | 36 | INDRE | CENTRE | 5 | 89 | 6 |
| Démences | 37 | INDRE-ET-LOIRE | CENTRE | 17 | 1289 | 18 |

| | | | | | | |
|----------|----|----------------------|----------------------|----|------|----|
| Démences | 38 | ISERE | RHONE-ALPES | 5 | 269 | 6 |
| Démences | 39 | JURA | FRANCHE-COMTE | 1 | 28 | 1 |
| Démences | 40 | LANDES | AQUITAINE | 26 | 3045 | 37 |
| Démences | 41 | LOIR-ET-CHER | CENTRE | 11 | 715 | 11 |
| Démences | 42 | LOIRE | RHONE-ALPES | 12 | 1109 | 12 |
| Démences | 43 | HAUTE-LOIRE | AUVERGNE | 1 | 41 | 2 |
| Démences | 44 | LOIRE-ATLANTIQUE | PAYS-DE-LA-LOIRE | 20 | 801 | 24 |
| Démences | 45 | LOIRET | CENTRE | 18 | 984 | 19 |
| Démences | 46 | LOT | MIDI-PYRENEES | 3 | 27 | 3 |
| Démences | 47 | LOT-ET-GARONNE | AQUITAINE | 3 | 325 | 3 |
| Démences | 49 | MAINE-ET-LOIRE | PAYS-DE-LA-LOIRE | 11 | 550 | 14 |
| Démences | 50 | MANCHE | BASSE-NORMANDIE | 5 | 432 | 6 |
| Démences | 51 | MARNE | CHAMPAGNE-ARDENNE | 14 | 715 | 15 |
| Démences | 52 | HAUTE-MARNE | CHAMPAGNE-ARDENNE | 1 | 363 | 1 |
| Démences | 53 | MAYENNE | PAYS-DE-LA-LOIRE | 2 | 33 | 2 |
| Démences | 54 | MEURTHE-ET-MOSELLE | LORRAINE | 10 | 487 | 12 |
| Démences | 55 | MEUSE | LORRAINE | 3 | 15 | 3 |
| Démences | 56 | MORBIHAN | BRETAGNE | 3 | 46 | 3 |
| Démences | 57 | MOSELLE | LORRAINE | 10 | 417 | 10 |
| Démences | 59 | NORD | NORD-PAS-DE-CALAIS | 37 | 3655 | 45 |
| Démences | 60 | OISE | PICARDIE | 5 | 198 | 5 |
| Démences | 61 | ORNE | BASSE-NORMANDIE | 1 | 7 | 1 |
| Démences | 62 | PAS-DE-CALAIS | NORD-PAS-DE-CALAIS | 28 | 1273 | 36 |
| Démences | 63 | PUY-DE-DOME | AUVERGNE | 2 | 11 | 2 |
| Démences | 64 | PYRENEES-ATLANTIQUES | AQUITAINE | 12 | 1457 | 13 |
| Démences | 65 | HAUTES-PYRENEES | MIDI-PYRENEES | 4 | 220 | 5 |
| Démences | 66 | PYRENEES-ORIENTALES | LANGUEDOC-ROUSSILLON | 1 | 21 | 1 |
| Démences | 67 | BAS-RHIN | ALSACE | 11 | 1044 | 13 |
| Démences | 69 | RHONE | RHONE-ALPES | 7 | 717 | 8 |
| Démences | 70 | HAUTE-SAONE | FRANCHE-COMTE | 1 | 2 | 1 |
| Démences | 71 | SAONE-ET-LOIRE | BOURGOGNE | 1 | 52 | 1 |
| Démences | 72 | SARTHE | PAYS-DE-LA-LOIRE | 1 | 16 | 1 |
| Démences | 74 | HAUTE-SAVOIE | RHONE-ALPES | 1 | 1 | 1 |
| Démences | 75 | PARIS | ILE-DE-FRANCE | 28 | 1724 | 30 |
| Démences | 76 | SEINE-MARITIME | HAUTE-NORMANDIE | 3 | 150 | 5 |
| Démences | 77 | SEINE-ET-MARNE | ILE-DE-FRANCE | 6 | 454 | 7 |
| Démences | 78 | YVELINES | ILE-DE-FRANCE | 19 | 1485 | 22 |
| Démences | 79 | DEUX-SEVRES | POITOU-CHARENTES | 1 | 38 | 1 |
| Démences | 80 | SOMME | PICARDIE | 9 | 1221 | 11 |
| Démences | 81 | TARN | MIDI-PYRENEES | 3 | 145 | 3 |
| Démences | 82 | TARN-ET-GARONNE | MIDI-PYRENEES | 2 | 34 | 2 |
| Démences | 83 | VAR | PROVENCE-ALPES-COTE | 25 | 2189 | 35 |
| Démences | 84 | VAUCLUSE | PROVENCE-ALPES-COTE | 10 | 926 | 12 |
| Démences | 85 | VENDEE | PAYS-DE-LA-LOIRE | 4 | 186 | 5 |
| Démences | 86 | Vienne | POITOU-CHARENTES | 4 | 199 | 4 |
| Démences | 87 | HAUTE-VIENNE | LIMOUSIN | 12 | 1222 | 15 |
| Démences | 88 | VOSGES | LORRAINE | 1 | 39 | 1 |
| Démences | 89 | YONNE | BOURGOGNE | 5 | 123 | 5 |

| | | | | | | |
|-----------|----|-------------------------|----------------------|-----|-------|-----|
| Démences | 90 | TERRITOIRE-DE-BELFORT | FRANCHE-COMTE | 2 | 56 | 2 |
| Démences | 91 | ESSONNE | ILE-DE-FRANCE | 11 | 2074 | 14 |
| Démences | 92 | HAUTS-DE-SEINE | ILE-DE-FRANCE | 21 | 1712 | 27 |
| Démences | 93 | SEINE-SAINT-DENIS | ILE-DE-FRANCE | 11 | 1016 | 14 |
| Démences | 94 | VAL-DE-MARNE | ILE-DE-FRANCE | 11 | 589 | 11 |
| Démences | 95 | VAL-D'OISE | ILE-DE-FRANCE | 10 | 1154 | 12 |
| Démences | 97 | DOM | DOM | 111 | 11365 | 145 |
| Parkinson | 1 | AIN | RHONE-ALPES | 1 | 130 | 1 |
| Parkinson | 2 | AISNE | PICARDIE | 11 | 1048 | 14 |
| Parkinson | 4 | ALPES-DE-HAUTE-PROVENCE | PROVENCE-ALPES-COTE | 1 | 78 | 3 |
| Parkinson | 6 | ALPES-MARITIMES | PROVENCE-ALPES-COTE | 9 | 1269 | 13 |
| Parkinson | 7 | ARDECHE | RHONE-ALPES | 3 | 168 | 3 |
| Parkinson | 8 | ARDENNES | CHAMPAGNE-ARDENNE | 4 | 288 | 4 |
| Parkinson | 10 | AUBE | CHAMPAGNE-ARDENNE | 1 | 112 | 1 |
| Parkinson | 11 | AUDE | LANGUEDOC-ROUSSILLON | 1 | 1 | 1 |
| Parkinson | 12 | AVEYRON | MIDI-PYRENEES | 2 | 105 | 4 |
| Parkinson | 13 | BOUCHES-DU-RHONE | PROVENCE-ALPES-COTE | 12 | 1085 | 17 |
| Parkinson | 14 | CALVADOS | BASSE-NORMANDIE | 6 | 781 | 10 |
| Parkinson | 16 | CHARENTE | POITOU-CHARENTES | 1 | 54 | 1 |
| Parkinson | 17 | CHARENTE-MARITIME | POITOU-CHARENTES | 3 | 407 | 5 |
| Parkinson | 18 | CHER | CENTRE | 1 | 9 | 1 |
| Parkinson | 19 | CORREZE | LIMOUSIN | 3 | 41 | 3 |
| Parkinson | 20 | CORSE | CORSE | 3 | 210 | 3 |
| Parkinson | 22 | COTES-D'ARMOR | BRETAGNE | 1 | 28 | 1 |
| Parkinson | 24 | DORDOGNE | AQUITAINE | 2 | 129 | 2 |
| Parkinson | 25 | DOUBS | FRANCHE-COMTE | 5 | 489 | 6 |
| Parkinson | 26 | DROME | RHONE-ALPES | 3 | 84 | 3 |
| Parkinson | 27 | EURE | HAUTE-NORMANDIE | 5 | 211 | 5 |
| Parkinson | 29 | FINISTERE | BRETAGNE | 4 | 315 | 4 |
| Parkinson | 30 | GARD | LANGUEDOC-ROUSSILLON | 2 | 13 | 2 |
| Parkinson | 31 | HAUTE-GARONNE | MIDI-PYRENEES | 4 | 733 | 8 |
| Parkinson | 33 | GIRONDE | AQUITAINE | 9 | 975 | 10 |
| Parkinson | 34 | HERAULT | LANGUEDOC-ROUSSILLON | 1 | 26 | 1 |
| Parkinson | 35 | ILLE-ET-VILAINE | BRETAGNE | 3 | 199 | 4 |
| Parkinson | 36 | INDRE | CENTRE | 2 | 107 | 2 |
| Parkinson | 37 | INDRE-ET-LOIRE | CENTRE | 3 | 396 | 3 |
| Parkinson | 38 | ISERE | RHONE-ALPES | 2 | 435 | 2 |
| Parkinson | 39 | JURA | FRANCHE-COMTE | 3 | 76 | 4 |
| Parkinson | 40 | LANDES | AQUITAINE | 13 | 2420 | 20 |
| Parkinson | 41 | LOIR-ET-CHER | CENTRE | 3 | 291 | 3 |
| Parkinson | 42 | LOIRE | RHONE-ALPES | 7 | 1487 | 9 |
| Parkinson | 43 | HAUTE-LOIRE | AUVERGNE | 1 | 69 | 2 |
| Parkinson | 44 | LOIRE-ATLANTIQUE | PAYS-DE-LA-LOIRE | 4 | 617 | 6 |
| Parkinson | 45 | LOIRET | CENTRE | 7 | 542 | 8 |
| Parkinson | 47 | LOT-ET-GARONNE | AQUITAINE | 4 | 185 | 4 |
| Parkinson | 49 | MAINE-ET-LOIRE | PAYS-DE-LA-LOIRE | 7 | 875 | 14 |
| Parkinson | 50 | MANCHE | BASSE-NORMANDIE | 1 | 22 | 2 |
| Parkinson | 51 | MARNE | CHAMPAGNE-ARDENNE | 4 | 203 | 5 |

| | | | | | | |
|---------------------|----|-------------------------|----------------------|----|------|----|
| Parkinson | 52 | HAUTE-MARNE | CHAMPAGNE-ARDENNE | 2 | 198 | 2 |
| Parkinson | 53 | MAYENNE | PAYS-DE-LA-LOIRE | 1 | 360 | 2 |
| Parkinson | 54 | MEURTHE-ET-MOSELLE | LORRAINE | 13 | 335 | 14 |
| Parkinson | 56 | MORBIHAN | BRETAGNE | 7 | 230 | 9 |
| Parkinson | 57 | MOSELLE | LORRAINE | 1 | 19 | 1 |
| Parkinson | 58 | NIEVRE | BOURGOGNE | 1 | 14 | 1 |
| Parkinson | 59 | NORD | NORD-PAS-DE-CALAIS | 20 | 1553 | 24 |
| Parkinson | 60 | OISE | PICARDIE | 5 | 501 | 11 |
| Parkinson | 61 | ORNE | BASSE-NORMANDIE | 1 | 6 | 1 |
| Parkinson | 62 | PAS-DE-CALAIS | NORD-PAS-DE-CALAIS | 17 | 2194 | 28 |
| Parkinson | 63 | PUY-DE-DOME | AUVERGNE | 11 | 1093 | 13 |
| Parkinson | 64 | PYRENEES-ATLANTIQUES | AQUITAINE | 4 | 141 | 4 |
| Parkinson | 65 | HAUTES-PYRENEES | MIDI-PYRENEES | 6 | 154 | 6 |
| Parkinson | 66 | PYRENEES-ORIENTALES | LANGUEDOC-ROUSSILLON | 1 | 8 | 1 |
| Parkinson | 67 | BAS-RHIN | ALSACE | 5 | 314 | 5 |
| Parkinson | 68 | HAUT-RHIN | ALSACE | 3 | 146 | 3 |
| Parkinson | 69 | RHONE | RHONE-ALPES | 7 | 1168 | 7 |
| Parkinson | 70 | HAUTE-SAONE | FRANCHE-COMTE | 3 | 815 | 6 |
| Parkinson | 72 | SARTHE | PAYS-DE-LA-LOIRE | 5 | 397 | 5 |
| Parkinson | 73 | SAVOIE | RHONE-ALPES | 1 | 79 | 1 |
| Parkinson | 74 | HAUTE-SAVOIE | RHONE-ALPES | 1 | 62 | 1 |
| Parkinson | 75 | PARIS | ILE-DE-FRANCE | 13 | 645 | 14 |
| Parkinson | 76 | SEINE-MARITIME | HAUTE-NORMANDIE | 1 | 24 | 1 |
| Parkinson | 77 | SEINE-ET-MARNE | ILE-DE-FRANCE | 7 | 618 | 9 |
| Parkinson | 78 | YVELINES | ILE-DE-FRANCE | 8 | 1182 | 13 |
| Parkinson | 79 | DEUX-SEVRES | POITOU-CHARENTES | 3 | 707 | 7 |
| Parkinson | 80 | SOMME | PICARDIE | 7 | 623 | 7 |
| Parkinson | 81 | TARN | MIDI-PYRENEES | 1 | 147 | 1 |
| Parkinson | 82 | TARN-ET-GARONNE | MIDI-PYRENEES | 3 | 89 | 3 |
| Parkinson | 83 | VAR | PROVENCE-ALPES-COTE | 13 | 1274 | 16 |
| Parkinson | 84 | VAUCLUSE | PROVENCE-ALPES-COTE | 2 | 173 | 2 |
| Parkinson | 85 | VENDEE | PAYS-DE-LA-LOIRE | 5 | 362 | 5 |
| Parkinson | 86 | VIENNE | POITOU-CHARENTES | 4 | 557 | 6 |
| Parkinson | 87 | HAUTE-VIENNE | LIMOUSIN | 1 | 24 | 1 |
| Parkinson | 88 | VOSGES | LORRAINE | 4 | 251 | 4 |
| Parkinson | 89 | YONNE | BOURGOGNE | 6 | 656 | 9 |
| Parkinson | 91 | ESSONNE | ILE-DE-FRANCE | 9 | 556 | 11 |
| Parkinson | 92 | HAUTS-DE-SEINE | ILE-DE-FRANCE | 7 | 395 | 7 |
| Parkinson | 93 | SEINE-SAINT-DENIS | ILE-DE-FRANCE | 3 | 205 | 6 |
| Parkinson | 94 | VAL-DE-MARNE | ILE-DE-FRANCE | 12 | 455 | 13 |
| Parkinson | 95 | VAL-D'OISE | ILE-DE-FRANCE | 5 | 891 | 9 |
| Parkinson | 97 | DOM | DOM | 22 | 2860 | 34 |
| Sclérose en plaques | 1 | AIN | RHONE-ALPES | 2 | 15 | 17 |
| Sclérose en plaques | 2 | AISNE | PICARDIE | 2 | 411 | 3 |
| Sclérose en plaques | 3 | ALLIER | AUVERGNE | 25 | 80 | 47 |
| Sclérose en plaques | 4 | ALPES-DE-HAUTE-PROVENCE | PROVENCE-ALPES-COTE | 1 | 4 | 1 |
| Sclérose en plaques | 5 | HAUTES-ALPES | PROVENCE-ALPES-COTE | 8 | 73 | 11 |
| Sclérose en plaques | 6 | ALPES-MARITIMES | PROVENCE-ALPES-COTE | 7 | 1012 | 16 |

| | | | | | | |
|---------------------|----|--------------------|----------------------|----|------|----|
| Sclérose en plaques | 7 | ARDECHE | RHONE-ALPES | 4 | 80 | 5 |
| Sclérose en plaques | 8 | ARDENNES | CHAMPAGNE-ARDENNE | 5 | 1230 | 12 |
| Sclérose en plaques | 9 | ARIEGE | MIDI-PYRENEES | 1 | 13 | 1 |
| Sclérose en plaques | 10 | AUBE | CHAMPAGNE-ARDENNE | 3 | 22 | 3 |
| Sclérose en plaques | 11 | AUDE | LANGUEDOC-ROUSSILLON | 5 | 290 | 11 |
| Sclérose en plaques | 13 | BOUCHES-DU-RHONE | PROVENCE-ALPES-COTE | 4 | 461 | 7 |
| Sclérose en plaques | 14 | CALVADOS | BASSE-NORMANDIE | 7 | 1487 | 20 |
| Sclérose en plaques | 15 | CANTAL | AUVERGNE | 1 | 20 | 11 |
| Sclérose en plaques | 17 | CHARENTE-MARITIME | POITOU-CHARENTES | 2 | 316 | 7 |
| Sclérose en plaques | 18 | CHER | CENTRE | 3 | 24 | 4 |
| Sclérose en plaques | 19 | CORREZE | LIMOUSIN | 3 | 104 | 3 |
| Sclérose en plaques | 20 | CORSE | CORSE | 14 | 273 | 30 |
| Sclérose en plaques | 21 | COTE-D'OR | BOURGOGNE | 6 | 19 | 8 |
| Sclérose en plaques | 22 | COTES-D'ARMOR | BRETAGNE | 2 | 170 | 3 |
| Sclérose en plaques | 23 | CREUSE | LIMOUSIN | 1 | 365 | 1 |
| Sclérose en plaques | 24 | DORDOGNE | AQUITAINE | 2 | 453 | 4 |
| Sclérose en plaques | 25 | DOUBS | FRANCHE-COMTE | 5 | 613 | 6 |
| Sclérose en plaques | 26 | DROME | RHONE-ALPES | 3 | 294 | 3 |
| Sclérose en plaques | 27 | EURE | HAUTE-NORMANDIE | 2 | 226 | 5 |
| Sclérose en plaques | 28 | EURE-ET-LOIR | CENTRE | 2 | 62 | 2 |
| Sclérose en plaques | 29 | FINISTERE | BRETAGNE | 4 | 819 | 9 |
| Sclérose en plaques | 30 | GARD | LANGUEDOC-ROUSSILLON | 3 | 366 | 6 |
| Sclérose en plaques | 31 | HAUTE-GARONNE | MIDI-PYRENEES | 6 | 1241 | 10 |
| Sclérose en plaques | 33 | GIRONDE | AQUITAINE | 29 | 455 | 81 |
| Sclérose en plaques | 34 | HERAULT | LANGUEDOC-ROUSSILLON | 3 | 28 | 3 |
| Sclérose en plaques | 35 | ILLE-ET-VILAINE | BRETAGNE | 1 | 91 | 1 |
| Sclérose en plaques | 36 | INDRE | CENTRE | 14 | 71 | 24 |
| Sclérose en plaques | 37 | INDRE-ET-LOIRE | CENTRE | 6 | 878 | 18 |
| Sclérose en plaques | 38 | ISERE | RHONE-ALPES | 3 | 579 | 4 |
| Sclérose en plaques | 39 | JURA | FRANCHE-COMTE | 1 | 7 | 1 |
| Sclérose en plaques | 40 | LANDES | AQUITAINE | 8 | 1208 | 17 |
| Sclérose en plaques | 41 | LOIR-ET-CHER | CENTRE | 4 | 362 | 7 |
| Sclérose en plaques | 42 | LOIRE | RHONE-ALPES | 6 | 840 | 10 |
| Sclérose en plaques | 43 | HAUTE-LOIRE | AUVERGNE | 1 | 21 | 1 |
| Sclérose en plaques | 44 | LOIRE-ATLANTIQUE | PAYS-DE-LA-LOIRE | 12 | 1782 | 29 |
| Sclérose en plaques | 45 | LOIRET | CENTRE | 6 | 288 | 7 |
| Sclérose en plaques | 46 | LOT | MIDI-PYRENEES | 1 | 27 | 2 |
| Sclérose en plaques | 47 | LOT-ET-GARONNE | AQUITAINE | 2 | 226 | 4 |
| Sclérose en plaques | 49 | MAINE-ET-LOIRE | PAYS-DE-LA-LOIRE | 5 | 93 | 7 |
| Sclérose en plaques | 50 | MANCHE | BASSE-NORMANDIE | 3 | 195 | 4 |
| Sclérose en plaques | 51 | MARNE | CHAMPAGNE-ARDENNE | 4 | 395 | 5 |
| Sclérose en plaques | 52 | HAUTE-MARNE | CHAMPAGNE-ARDENNE | 1 | 365 | 1 |
| Sclérose en plaques | 53 | MAYENNE | PAYS-DE-LA-LOIRE | 1 | 64 | 1 |
| Sclérose en plaques | 54 | MEURTHE-ET-MOSELLE | LORRAINE | 7 | 252 | 11 |
| Sclérose en plaques | 55 | MEUSE | LORRAINE | 1 | 21 | 1 |
| Sclérose en plaques | 56 | MORBIHAN | BRETAGNE | 10 | 1120 | 19 |
| Sclérose en plaques | 57 | MOSELLE | LORRAINE | 9 | 256 | 22 |
| Sclérose en plaques | 58 | NIEVRE | BOURGOGNE | 1 | 7 | 1 |

| | | | | | | |
|---------------------|----|-----------------------|----------------------|----|------|----|
| Sclérose en plaques | 59 | NORD | NORD-PAS-DE-CALAIS | 24 | 3205 | 52 |
| Sclérose en plaques | 60 | OISE | PICARDIE | 23 | 1284 | 34 |
| Sclérose en plaques | 61 | ORNE | BASSE-NORMANDIE | 1 | 279 | 1 |
| Sclérose en plaques | 62 | PAS-DE-CALAIS | NORD-PAS-DE-CALAIS | 16 | 3420 | 33 |
| Sclérose en plaques | 63 | PUY-DE-DOME | AUVERGNE | 5 | 850 | 8 |
| Sclérose en plaques | 64 | PYRENEES-ATLANTIQUES | AQUITAINE | 4 | 438 | 4 |
| Sclérose en plaques | 65 | HAUTES-PYRENEES | MIDI-PYRENEES | 13 | 315 | 55 |
| Sclérose en plaques | 66 | PYRENEES-ORIENTALES | LANGUEDOC-ROUSSILLON | 1 | 12 | 4 |
| Sclérose en plaques | 67 | BAS-RHIN | ALSACE | 3 | 363 | 8 |
| Sclérose en plaques | 68 | HAUT-RHIN | ALSACE | 4 | 735 | 5 |
| Sclérose en plaques | 69 | RHONE | RHONE-ALPES | 6 | 1357 | 11 |
| Sclérose en plaques | 70 | HAUTE-SAONE | FRANCHE-COMTE | 1 | 7 | 1 |
| Sclérose en plaques | 71 | SAONE-ET-LOIRE | BOURGOGNE | 2 | 22 | 3 |
| Sclérose en plaques | 72 | SARTHE | PAYS-DE-LA-LOIRE | 2 | 51 | 3 |
| Sclérose en plaques | 73 | SAVOIE | RHONE-ALPES | 8 | 159 | 8 |
| Sclérose en plaques | 74 | HAUTE-SAVOIE | RHONE-ALPES | 12 | 301 | 18 |
| Sclérose en plaques | 75 | PARIS | ILE-DE-FRANCE | 7 | 360 | 10 |
| Sclérose en plaques | 76 | SEINE-MARITIME | HAUTE-NORMANDIE | 5 | 501 | 8 |
| Sclérose en plaques | 77 | SEINE-ET-MARNE | ILE-DE-FRANCE | 8 | 1142 | 19 |
| Sclérose en plaques | 78 | YVELINES | ILE-DE-FRANCE | 8 | 1214 | 14 |
| Sclérose en plaques | 79 | DEUX-SEVRES | POITOU-CHARENTES | 3 | 816 | 5 |
| Sclérose en plaques | 80 | SOMME | PICARDIE | 11 | 2343 | 17 |
| Sclérose en plaques | 82 | TARN-ET-GARONNE | MIDI-PYRENEES | 1 | 1 | 4 |
| Sclérose en plaques | 83 | VAR | PROVENCE-ALPES-COTE | 8 | 767 | 20 |
| Sclérose en plaques | 84 | VAUCLUSE | PROVENCE-ALPES-COTE | 3 | 384 | 4 |
| Sclérose en plaques | 85 | VENDEE | PAYS-DE-LA-LOIRE | 6 | 1277 | 11 |
| Sclérose en plaques | 87 | HAUTE-VIENNE | LIMOUSIN | 1 | 336 | 3 |
| Sclérose en plaques | 88 | VOSGES | LORRAINE | 1 | 3 | 1 |
| Sclérose en plaques | 89 | YONNE | BOURGOGNE | 2 | 254 | 3 |
| Sclérose en plaques | 90 | TERRITOIRE-DE-BELFORT | FRANCHE-COMTE | 2 | 155 | 4 |
| Sclérose en plaques | 91 | ESSONNE | ILE-DE-FRANCE | 5 | 785 | 21 |
| Sclérose en plaques | 92 | HAUTS-DE-SEINE | ILE-DE-FRANCE | 12 | 1025 | 13 |
| Sclérose en plaques | 93 | SEINE-SAINT-DENIS | ILE-DE-FRANCE | 9 | 870 | 16 |
| Sclérose en plaques | 94 | VAL-DE-MARNE | ILE-DE-FRANCE | 19 | 2236 | 24 |
| Sclérose en plaques | 95 | VAL-D'OISE | ILE-DE-FRANCE | 13 | 3726 | 25 |
| Sclérose en plaques | 97 | DOM | DOM | 6 | 1087 | 7 |

Annexe 5

Cahier des charges de l'appel à projets pour le développement et la promotion de l'offre d'éducation thérapeutique des patients atteints d'une maladie neuro-dégénérative et de leurs proches

I. Contexte et champ de l'appel à projets

Le Plan Maladies Neuro Dégénératives 2014-2019 (PMND) prévoit dans sa mesure 5 de développer l'éducation thérapeutique dans le cadre des recommandations de la Haute autorité de santé, en prenant en compte les besoins du patient et ceux de ses proches.

La maladie d'Alzheimer, la maladie de Parkinson et la sclérose en plaques sont des maladies neuro-dégénératives chroniques, d'évolution longue et très invalidantes. Ces maladies sont différentes dans leur retentissement et en termes de population concernée, mais elles ont en commun d'influer sur la qualité de vie des patients et de leurs aidants naturels ainsi que sur leur autonomie au quotidien. L'éducation thérapeutique du patient (ETP) constitue un levier de l'offre de soins pour concourir au maintien de l'autonomie des personnes et améliorer leur qualité de vie.¹

L'offre d'éducation thérapeutique structurée en programmes est peu développée dans le champ des maladies neuro-dégénératives. De nombreuses régions ne disposent pas de programme d'éducation thérapeutique pour toutes ces pathologies ou l'offre est insuffisante pour être proposée à l'ensemble des patients et à leurs proches.

Des crédits supplémentaires sont attribués dans le fond d'intervention régional (FIR) sur la période de 2015 à 2019 afin de permettre aux ARS de soutenir le développement de programmes d'éducation thérapeutiques pour les maladies neuro-dégénératives. Ce cahier des charges est destiné à guider les ARS dans la mise en œuvre d'appels à projets régionaux pour la création de nouveaux programmes ou l'adaptation de programmes préexistants. Cet appel à projets servira en outre de support à un échange d'expériences dans une démarche prospective de modélisation des programmes pour les maladies neuro-dégénératives.

II. Objectifs généraux

- Développer des programmes d'ETP dans le champ des maladies neuro-dégénératives en prenant en compte les besoins spécifiques des malades et de leurs proches.
- Promouvoir le recours à l'ETP dans le domaine des MND.
- Contribuer à un partage d'expériences et de pratiques en matière d'ETP pour les maladies neuro-dégénératives.

¹ Selon l'OMS, L'éducation thérapeutique vise à « aider les patients à acquérir ou maintenir les compétences dont ils ont besoin pour gérer au mieux leur vie avec une maladie chronique. Elle fait partie intégrante et de façon permanente de la prise en charge du patient ». Rapport de l'OMS-Europe, publié en 1996, Thérapeutic Patient Education – Continuing Education Programmes for Health Care Providers in the field of Chronic Disease, traduit en Français en 1998 (http://www.euro.who.int/_data/assets/pdf_file/0009/145296/E93849.pdf)

III. Objectifs spécifiques et opérationnels

Développement d'une offre d'éducation thérapeutique adaptée

- Renforcer l'offre en matière d'éducation thérapeutique dans le champ des MND :
 - par le développement de nouveaux programmes ;
 - par l'adaptation de programmes déjà en place aux critères de l'appel à projets.
- Associer des représentants de patients et de leurs proches à la conception (ou l'amélioration du programme) et à la conduite du programme².
- Privilégier l'organisation de programmes d'ETP au plus près des lieux de vie des patients et notamment « en ville ».
- Expérimenter des formats adaptés aux différents stades de la maladie et aux besoins des patients
 - Organiser des séances adaptées selon l'avancée dans la maladie, en prévoyant dans les programmes des séances de soutien et de suivi conformément aux recommandations de la HAS³
 - Proposer des séances individuelles de soutien des apprentissages au domicile du patient si besoin.
- Systématiser la place des aidants dans le programme d'ETP.

Promotion du recours à l'éducation thérapeutique

- Favoriser la participation aux programmes d'ETP
 - par l'élaboration et la mise en place de stratégies de recrutement des personnes bénéficiaires
 - par la sensibilisation à l'ETP dans le domaine des MND des professionnels de santé et des personnes malades en impliquant l'ensemble des acteurs concernés par les maladies neuro-dégénératives : associations de patients, professionnels libéraux, réseaux de santé, maisons et pôles de santé, centres experts.

² http://www.sante.gouv.fr/IMG/pdf/Guide_de_recrutement_de_patients_intervenants_2014.pdf

³ Proposer des temps dédiés d'éducation thérapeutique en lien avec la stratégie thérapeutique (Fiche 2) ; http://www.has-sante.fr/portail/jcms/c_2040214/fr/fiche-2-proposer-une-education-therapeutique-au-patient#toc_2_2

Retour d'expérience

- Collecter et analyser des données d'évaluation des programmes d'ETP.
- Participer à un partage d'outils et d'expériences.
- Réaliser un référentiel pour la pratique de l'ETP adapté aux MND.

IV. Publics destinataires

Les publics destinataires de ces programmes d'ETP sont les personnes atteintes de maladies neuro dégénératives et leurs proches. Pour rappel, dans l'état des textes, l'ETP concerne le patient, le binôme patient/aidant, mais ne peut concerner exclusivement l'aidant.

V. Articulation de l'appel à projets avec les obligations réglementaires relatives aux programmes d'ETP

Les conditions de réalisation de l'éducation thérapeutique du patient sont définies par le code de santé publique⁴. Les programmes d'ETP doivent être conformes à un cahier des charges national et autorisés par les Agences Régionales de Santé (ARS).

Tout programme d'ETP doit avant sa mise en œuvre obtenir l'autorisation de l'ARS de référence, valable pour une durée de 4 ans⁵. Les projets devront répondre ou s'engager à répondre à court terme à ces exigences.

VI. Champ des dépenses éligibles au financement

L'appel à projets visant à favoriser le développement de l'offre en programmes d'ETP pour les maladies neuro-dégénératives, les financements sont destinés à soutenir, tant l'élaboration de nouveaux programmes ou l'amélioration de programmes existants, que le déroulement des programmes.

Le financement de la phase préparatoire du programme peut par exemple permettre aux équipes de se former conformément aux exigences réglementaires de l'ETP, de concevoir ou d'adapter des outils pédagogiques.

Le financement du déroulement du programme peut concerner la totalité du budget du fonctionnement et permettre aux promoteurs de s'abstenir de la recherche d'un cofinancement, facilitant leur engagement sur la période de l'expérimentation pour l'appel à projets.

⁴ Articles L. 1161-1 et suivants et articles D1161-1 et suivants

⁵ Arrêté du 14 janvier 2015 relatif au cahier des charges des programmes d'éducation thérapeutique du patient et à la composition du dossier de demande de leur autorisation et de leur renouvellement

VII. Critères de sélection des projets

Critères d'éligibilité

- Les nouveaux programmes d'ETP financés dans le cadre du PMND s'appuient sur l'état des lieux et répondent au diagnostic des besoins établis par l'ARS dans le champ des maladies neuro-dégénératives.
- Les programmes répondent aux exigences réglementaires de l'ETP ou les promoteurs s'engagent à y répondre dans un délai contraint.
- Le contenu des projets répond aux objectifs opérationnels de l'appel à projets.

Points d'attention :

L'appel à projets s'adresse aux associations de patients, à des associations de professionnels libéraux, aux structures ambulatoires de soins (maisons ou pôles de santé pluridisciplinaires, réseaux territoriaux), aux établissements et services de santé ou médico-sociaux (SSIAD, SPASAD, EHPAD...), dont les équipes doivent être formées et organisées à mettre en œuvre un programme d'éducation thérapeutique entrant dans le champ de cet appel à projets.

La participation de représentants des patients à la conception et dans l'animation du programme est essentielle afin de répondre au mieux aux besoins des malades. Les associations France Parkinson et UNISEP ont développé une « expertise » de l'éducation thérapeutique sur laquelle les promoteurs doivent s'appuyer. France Alzheimer a développé quant à elle, une expertise dans la formation des aidants. Ces associations disposent de relais dans toutes les régions.

La création ou adaptation de programme d'éducation thérapeutique devra systématiquement impliquer des professionnels de santé de ville, libéraux ou salariés, des associations de patients, ou des patients formés (à défaut d'association).

D'autres partenariats peuvent être réalisés avec par exemple des réseaux de santé, des associations, des plateformes d'accompagnement et répit, des CLIC, des partenaires institutionnels, des établissements et services, des acteurs du programme PAERPA... Dans tous les cas, le partenariat établi permet d'impliquer des professionnels, des services et des établissements sanitaires et médico-sociaux concernés par la pathologie. Un lien est instauré avec la ou les plateformes d'accompagnement et de répit du territoire ou du bassin de santé du programme. Le rôle de chaque partenaire dans la collaboration devra être explicité dans une lettre d'intention.

Les maladies neuro-dégénératives sont des pathologies chroniques qui demandent une grande mobilisation des aidants naturels. La place de l'aidant dans les programmes d'éducation thérapeutique doit être particulièrement prise en compte dans leur conception et leur déroulement (séances avec le patient ou séance spécifique avec d'autres aidants) sans pour autant être exclusive ou contraignante et toujours dans le respect de l'accord du patient.

Le programme couvre l'ensemble des besoins qui peuvent être rencontrés au cours de la pathologie sans pour autant que les patients suivent nécessairement tous les modules ou les séances thématiques.

En raison de l'importance du retentissement psychologique de ces pathologies, le programme prend en compte le besoin d'accompagnement psycho-social.

Les promoteurs conçoivent un plan de communication destiné à faire connaître le programme aux patients et aux professionnels du territoire concerné, en particulier aux consultations spécialisées les prenant en charge. Ce plan explicite les modalités de diffusion de l'information, ainsi que le processus de proposition de l'ETP par les médecins spécialistes et/ou traitants qui diagnostiquent ou suivent ces malades. L'accès est facilité (il peut s'agir notamment d'un numéro d'appel identifié pour les prescripteurs et un site de coordination). Les moyens de communication déployés doivent être variés : publication d'articles dans des journaux locaux ou associatifs, réalisation et diffusion d'affiches, envoi de courriers, participation à des réunions ou des colloques de professionnels ...

Les promoteurs s'engagent à mettre à disposition de l'ARS les outils de communication et pédagogiques qui auront été créés dans le cadre de cet appel à projets (document d'information sur le programme destiné aux patients et aux professionnels de santé, guide d'entretien pour le diagnostic éducatif, conducteurs de séance, supports pour l'animation des séances ou ateliers ...), dans l'objectif d'une diffusion nationale en vue de partager les bonnes pratiques et d'une démarche prospective de modélisation de programmes.

L'évaluation de l'appel à projets nécessite un recueil de données complémentaires aux données d'évaluation quadriennale⁶. Les promoteurs s'engagent à transmettre ces données à l'ARS afin que celle-ci puisse faire remonter au niveau national une synthèse de la mise en place de la mesure dans sa région. Cette synthèse servira de base à la création d'un référentiel pour la création de programmes d'éducation thérapeutique.

Critères de sélection

Les ARS organisent la sélection des projets selon les modalités de leur choix.

Les ARS peuvent ajouter des critères supplémentaires dans la mesure où ils ne créent pas d'obstacle aux initiatives d'expérimentation mais permettent d'opérer une sélection parmi un trop grand nombre de projets.

Les critères de sélection portent également sur la qualité du projet (en référence aux critères de qualité d'un programme d'éducation thérapeutique du patient établis par la HAS⁷, ou la faisabilité du projet (crédibilité du calendrier prévisionnel, cohérence des ressources avec les objectifs ...).

VIII. Calendrier prévisionnel des étapes

2015 :

Lancement de l'appel à projets (ARS)

2016 :

Accompagnement des projets sélectionnés (ARS)

Procédure d'autorisation des nouveaux programmes (ARS)

Bilan du lancement de l'appel à projets (ARS + Ministère)

2016-2019 :

⁶Évaluation quadriennale d'un programme d'éducation thérapeutique du patient : une démarche d'auto-évaluation ; http://www.has-sante.fr/portail/jcms/c_1241714/fr/education-therapeutique-du-patient-etp; HAS mai 2014

⁷http://www.has-sante.fr/portail/upload/docs/application/pdf/2012-05/criteres_de_qualite_dune_education_therapeutique_du_patient_web.pdf

Déroulement des programmes (promoteurs)
Bilan annuel du déroulement des programmes (promoteurs + ARS + Ministère)
Partage d'outils et d'expériences sur le site internet du PMND (promoteurs)
Journée de retour d'informations et d'échanges (promoteurs + ARS + Ministère)

2019 :

Collecte et analyse des données (ARS + Ministère + HAS)
Production de références pour la conduite de l'ETP pour les maladies neuro-dégénératives

Annexe 6

Répartition par ARS des crédits FIR 2015
ETP Plan Maladies Neuro-Dégénératives (en euros)

| Régions | Répartition de la dotation ETP PMND |
|-------------------------------------|-------------------------------------|
| Alsace | 55 675 € |
| Aquitaine | 98 826 € |
| Auvergne | 40 556 € |
| Basse-Normandie | 44 254 € |
| Bourgogne | 49 181 € |
| Bretagne | 97 518 € |
| Centre | 76 973 € |
| Champagne-Ardenne | 39 894 € |
| Corse | 20 000 € |
| Franche-Comté | 35 239 € |
| Haute-Normandie | 55 289 € |
| Île-de-France | 358 352 € |
| Languedoc-Roussillon | 81 591 € |
| Limousin | 22 170 € |
| Lorraine | 70 324 € |
| Midi-Pyrénées | 88 149 € |
| Nord - Pas-de-Calais | 121 227 € |
| Pays de la Loire | 109 445 € |
| Picardie | 57 582 € |
| Poitou-Charentes | 53 615 € |
| Provence-Alpes-Côte d'Azur | 147 711 € |
| Rhône-Alpes | 191 271 € |
| Guadeloupe | 20 000 € |
| Martinique | 20 000 € |
| Guyane | 20 000 € |
| La Réunion | 25 159 € |
| France métropolitaine et DOM | 2 000 000 € |

Annexe 7

Repérer la population à orienter vers un gestionnaire de cas MAIA

En l'absence de situation médicale aiguë ou de crise, la gestion de cas s'adresse à une personne de 60 ans et plus¹ qui souhaite rester à domicile et dont la situation présente les 3 critères suivants :

1- Critère 1 :

Situation instable qui compromet le projet de maintien à domicile en raison de :

- a. problème d'**autonomie fonctionnelle** (AVQ et/ou AIVQ)
- b. **et** problème relevant du **champ médical**
- c. **et** problème d'**autonomie décisionnelle**

AVQ ou AIVQ : les activités de la vie quotidienne et/ou les activités « instrumentales » de la vie quotidienne sont impactées : la personne a des difficultés pour se laver, s'habiller, se déplacer ...(AVQ), faire ses courses, le ménage, le repas, la lessive, prendre ses médicaments, utiliser le téléphone, gérer son budget ...(AIVQ)

Autonomie décisionnelle : altération du processus décisionnel quelle qu'en soit l'origine (individuelle ou environnementale) avec pour conséquences des difficultés de gestion administrative et financière, de protection de soi et de sécurité affective et matérielle, d'élaboration d'un projet de vie, d'expression de ses souhaits, aspirations et besoins.

2- Critère 2 :

Aides et soins insuffisants ou inadaptés

3- Critère 3 :

Pas d'entourage proche en mesure de mettre en place et coordonner dans la durée les réponses aux besoins.

Personne isolée ou dont l'entourage n'est pas en mesure de mettre en place et coordonner les aides et les soins

Si les 3 critères sont validés alors la multiplicité des champs à suivre et l'intensité de l'accompagnement (fréquent et continu dans tous les domaines) nécessite le suivi par un gestionnaire de cas

NB : Un simple renforcement des aides n'est pas suffisant pour mobiliser un gestionnaire de cas.

Si un des critères au moins n'est pas validé, la situation ne relève pas de la gestion de cas. Elle devra être orientée vers un autre service du guichet intégré.

¹ Le cas échéant, les gestionnaires de cas peuvent être mobilisés pour une personne de moins de 60 ans souffrant d'une maladie d'Alzheimer ou d'une maladie apparentée si sa situation présente les critères ci-dessus.

NOTICE

Ces critères permettent d'identifier à tout endroit du territoire les personnes à orienter vers la gestion de cas. Ils sont diffusés à tous les professionnels du territoire MAIA susceptibles de recevoir ces situations.

L'orientation vers la gestion de cas fait suite à l'analyse multidimensionnelle de la situation. Au cours de l'analyse, les professionnels s'assurent que l'ensemble des critères définis ci-dessus sont présents.

Il est important de faire une analyse complète des problématiques de la situation avant de décider si elle est à orienter vers la gestion de cas. Ensuite, au décours d'une évaluation approfondie, le gestionnaire de cas confirmera l'inclusion en gestion de cas.

NB :

- La définition de critères de repérage de la population à orienter vers la gestion de cas ne suffit pas. Elle s'appuie sur une connaissance réciproque des gestionnaires de cas et des autres professionnels du territoire afin qu'ils mesurent leurs rôles et missions respectifs.
- La fiche de critères jointe n'est pas une fiche de liaison. Ces critères sont inscrits dans le formulaire de liaison partagé par les professionnels du guichet intégré et identifiés/notifiés si l'orientation relève de la gestion de cas.

Annexe 8 : répartition régionale des crédits du plan maladies neuro-dégénératives

| | | PFR | | ESA | | UHR | | Postes de psychologue | | Renforcement des SSIAD | |
|-----------------------------|-------------------|---------------|-------------------------|--------------|-------------------------|----------------|-------------------------|---------------------------------|-------------------------|------------------------|-------------------------|
| Régions | montant de l'AE* | Nombre de PFR | Répartition des crédits | Nombre d'ESA | Répartition des crédits | Nombre d'unité | Répartition des crédits | Nombre de postes de psychologue | Répartition des crédits | répartition des SSIAD | Répartition des crédits |
| Alsace | 1 231 762 | 2 | 200 000 | 2 | 300 000 | 2 | 481 762 | 2 | 100 000 | 1 | 150 000 |
| Aquitaine | 1 913 524 | 1 | 100 000 | 4 | 600 000 | 4 | 963 524 | 2 | 100 000 | 1 | 150 000 |
| Auvergne | 1 440 881 | 5 | 500 000 | 2 | 300 000 | 1 | 240 881 | 2 | 100 000 | 2 | 300 000 |
| Bourgogne | 1 431 762 | 4 | 400 000 | 2 | 300 000 | 2 | 481 762 | 2 | 100 000 | 1 | 150 000 |
| Bretagne | 1 422 643 | 0 | 0 | 3 | 450 000 | 3 | 722 643 | 2 | 100 000 | 1 | 150 000 |
| Centre | 2 022 643 | 6 | 600 000 | 3 | 450 000 | 3 | 722 643 | 2 | 100 000 | 1 | 150 000 |
| Champagne-Ardenne | 990 881 | 5 | 500 000 | 1 | 150 000 | 1 | 240 881 | 2 | 100 000 | | 0 |
| Corse | 890 881 | 3 | 300 000 | 1 | 150 000 | 1 | 240 881 | 1 | 50 000 | 1 | 150 000 |
| Franche-Comté | 940 881 | 5 | 500 000 | 1 | 150 000 | 1 | 240 881 | 1 | 50 000 | | 0 |
| Ile-de-France | 4 708 809 | 1 | 100 000 | 11 | 1 650 000 | 10 | 2 408 809 | 5 | 250 000 | 2 | 300 000 |
| Languedoc-Roussillon | 1 622 643 | 2 | 200 000 | 3 | 450 000 | 3 | 722 643 | 2 | 100 000 | 1 | 150 000 |
| Limousin | 740 881 | 3 | 300 000 | 1 | 150 000 | 1 | 240 881 | 1 | 50 000 | | 0 |
| Lorraine | 1 331 762 | 3 | 300 000 | 3 | 450 000 | 2 | 481 762 | 2 | 100 000 | | 0 |
| Midi-Pyrénées | 1 972 643 | 7 | 700 000 | 3 | 450 000 | 3 | 722 643 | 2 | 100 000 | | 0 |
| Nord-Pas-de- Calais | 1 963 524 | 0 | 0 | 4 | 600 000 | 4 | 963 524 | 2 | 100 000 | 2 | 300 000 |
| Basse-Normandie | 990 881 | 2 | 200 000 | 2 | 300 000 | 1 | 240 881 | 2 | 100 000 | 1 | 150 000 |
| Haute-Normandie | 881 762 | 0 | 0 | 2 | 300 000 | 2 | 481 762 | 2 | 100 000 | | 0 |
| Pays de la Loire | 1 772 643 | 2 | 200 000 | 4 | 600 000 | 3 | 722 643 | 2 | 100 000 | 1 | 150 000 |
| Picardie | 981 762 | 1 | 100 000 | 2 | 300 000 | 2 | 481 762 | 2 | 100 000 | | 0 |
| Poitou-Charentes | 1 281 762 | 4 | 400 000 | 2 | 300 000 | 2 | 481 762 | 2 | 100 000 | | 0 |
| Provence-Alpes-Côte-d'Azur | 3 036 166 | 0 | 0 | 7 | 1 050 000 | 7 | 1 686 166 | 3 | 150 000 | 1 | 150 000 |
| Rhône-alpes | 2 845 285 | 2 | 200 000 | 7 | 1 050 000 | 6 | 1 445 285 | 3 | 150 000 | | 0 |
| Guadeloupe | 540 881 | 1 | 100 000 | 1 | 150 000 | 1 | 240 881 | 1 | 50 000 | | 0 |
| Martinique | 540 881 | 1 | 100 000 | 1 | 150 000 | 1 | 240 881 | 1 | 50 000 | | 0 |
| Guyane | 640 881 | 2 | 200 000 | 1 | 150 000 | 1 | 240 881 | 1 | 50 000 | | 0 |
| Océan Indien | 740 881 | 3 | 300 000 | 1 | 150 000 | 1 | 240 881 | 1 | 50 000 | | 0 |
| Total France Entière | 38 879 900 | 65 | 6 500 000 | 74 | 11 100 000 | 68 | 16 379 900 | 50 | 2 500 000 | 16 | 2 400 000 |

*correspondant au montant de l'AE avec une marge de précaution de 5% sur l'enveloppe UHR